

Рынок капитала

Обзор за месяц

Январь 2024

СОДЕРЖАНИЕ

1 КРАТКИЙ ОБЗОР

БИРЖА МФЦА

- Розничные инвесторы и торговые члены
- AIX QAZAQ Index
- Общий обзор
- Рынок акций
- Рынок долговых ценных бумаг

2



КРАТКИЙ ОБЗОР

В январе 2024 г. Биржа МФЦА показала значительный рост, превысив показатели января 2023 г. по количеству розничных инвесторов и объему торгов ценными бумагами.

РОЗНИЧНЫЕ ИНВЕСТОРЫ

Количество розничных инвесторов на бирже МФЦА достигло 1,66 млн

+80,9
ТЫС.

+209%

По сравнению с январем 2023 г.

СОВОКУПНЫЙ ОБЪЕМ ТОРГОВ

Совокупный объем торгов на Бирже МФЦА в январе 2024 г. превысил показатели аналогичного периода 2023 г. на 62% (\$44 млн в январе 2024 г.; \$27 млн в январе 2023 г.).

\$44
МЛН

\$25 млн

Объем торгов акциями (+170% по сравнению с январем 2023 г.)

\$19 млн

Объем торгов долговыми ценными бумагами (+6% по сравнению с январем 2023 г.)

ASTANA INTERNATIONAL EXCHANGE

Astana International Exchange (Биржа МФЦА) образована в 2017 г. в рамках развития Международного финансового центра «Астана» (МФЦА).

АКЦИОНЕРЫ

- Администрация МФЦА
- Шанхайская фондовая биржа
- Фонд Шелкового пути
- NASDAQ

ПРОДУКТЫ

- **Акции**
(IPO/SPO, Pre-IPO, сегмент регионального рынка акций, Junior Mining, сегмент “Пояс и Путь”)
- **Долговые инструменты**
(государственные облигации, частные размещения (exempt/wholesale), исламские и зеленые облигации)
- **Структурированные продукты (ETF, ETN)**

ПРЕИМУЩЕСТВА

- Регуляторный режим, хорошо знакомый и понятный иностранным инвесторам
- Инфраструктура мирового класса
- Высокотехнологичная торговая платформа NASDAQ

РОЗНИЧНЫЕ ИНВЕСТОРЫ И ТОРГОВЫЕ ЧЛЕНЫ

В январе 2024 г. розничными инвесторами открыто счетов на 209% больше чем в том же месяце прошлого года (+80,9 тыс. в январе 2024 г.; +26,2 тыс. в январе 2023 г.). Количество торговых членов Биржи МФЦА осталось без изменений.

РОЗНИЧНЫЕ ИНВЕСТОРЫ

1,66 млн

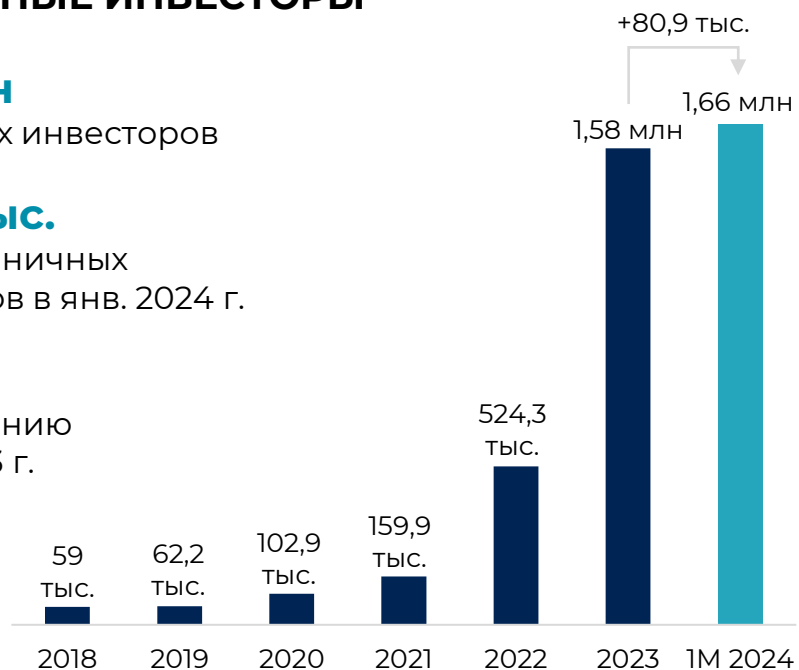
Розничных инвесторов

+80,9 тыс.

Новых розничных инвесторов в янв. 2024 г.

+209%

По сравнению с янв. 2023 г.

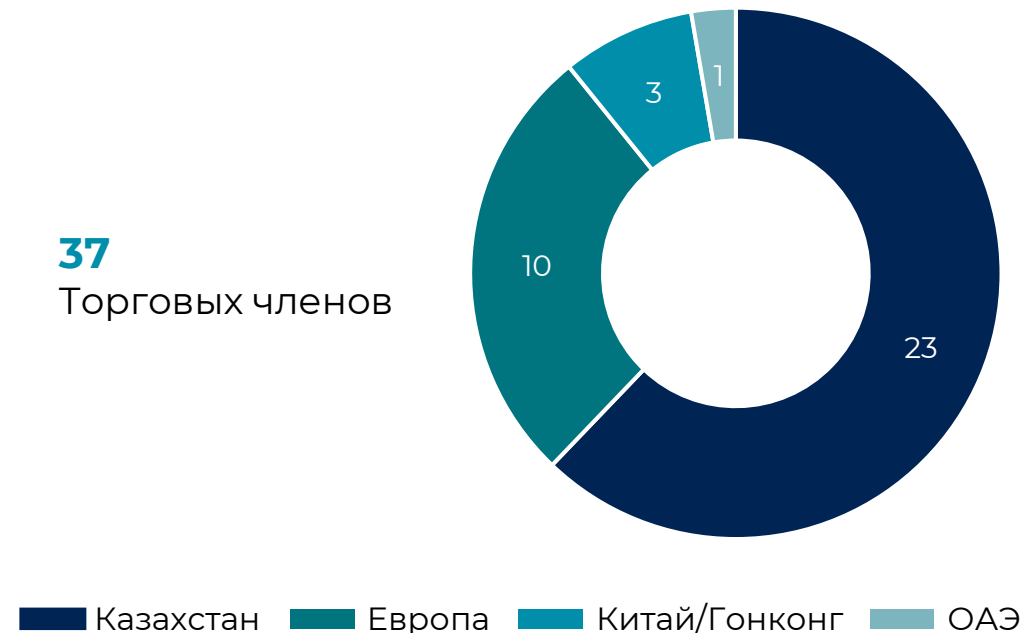


Розничные инвесторы - частные лица, инвестирующие свои собственные средства на финансовых рынках, в отличие от представителей организаций или управляющих средствами других лиц.

ТОРГОВЫЕ ЧЛЕНЫ БИРЖИ МФЦА

37

Торговых членов



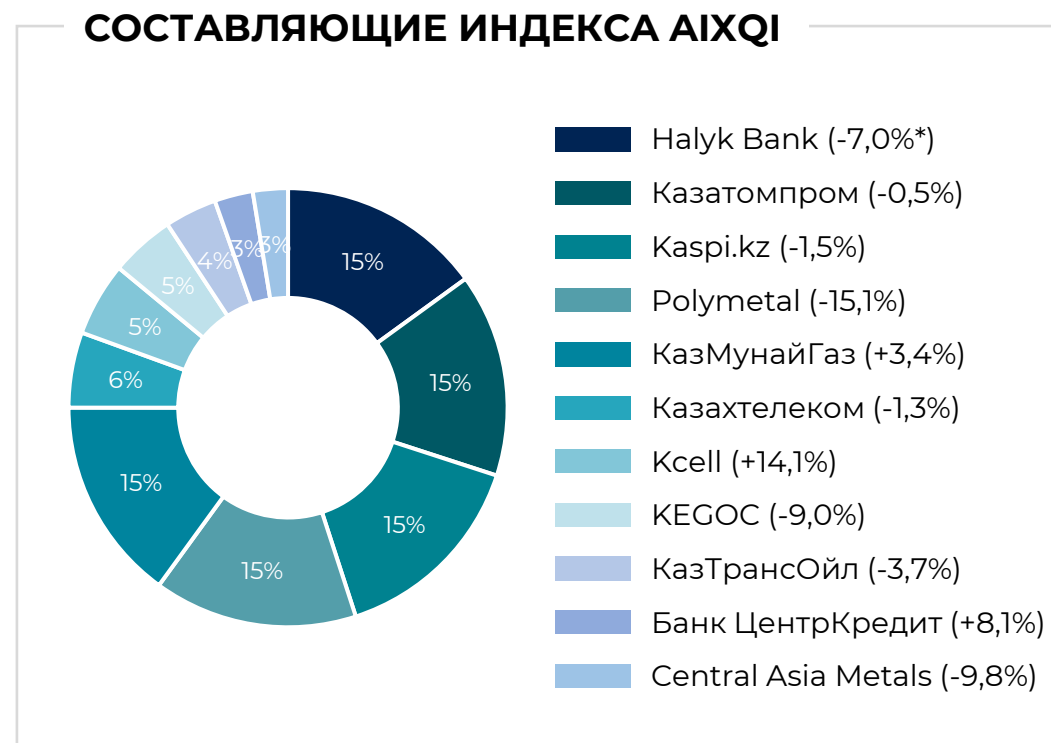
Торговые члены Биржи МФЦА имеют право торговать финансовыми инструментами (акциями, облигациями) на Бирже МФЦА. Они осуществляют сделки от имени своих клиентов.

AIX QAZAQ INDEX

Запущенный в 2021 г. AIX Qazaq Index (индекс AIXQI), является взвешенным по рыночной капитализации индексом, который состоит из акций и глобальных депозитарных расписок (GDR) казахстанских и связанных с Казахстаном компаний. В январе 2024 г. наблюдалось незначительное снижение значения индекса.



Значение индекса является ключевым показателем для оценки состояния финансовых рынков.



Компании, включенные в индекс – это компании, зарегистрированные в Казахстане, доходы от бизнеса которых генерируются частично или полностью в Казахстане, или компании с существенной долей операционной деятельности в Казахстане.

*Изменение стоимости акций в январе 2024 года

ОБЩИЙ ОБЗОР

Совокупный объем торгов на Бирже МФЦА в январе 2024 г. превысил значение января 2023 г. на 63% (\$44 млн в январе 2024 г. против \$27 млн в январе 2023 г.). Рыночная капитализация незначительно снизилась (на 0,1% до \$62,6 млрд).

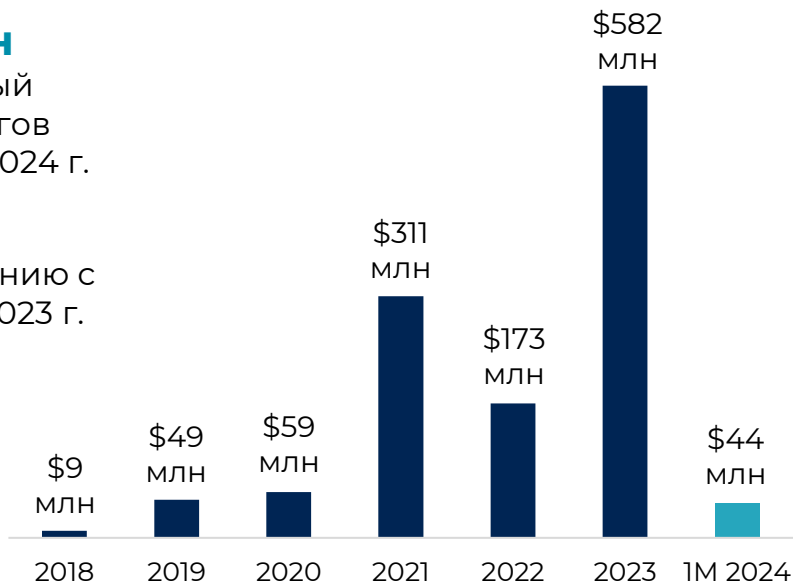
СОВОКУПНЫЙ ОБЪЕМ ТОРГОВ

\$44 млн

Совокупный
объем торгов
в январе 2024 г.

+62%

По сравнению с
январем 2023 г.



Совокупный объем торгов - это сумма всех акций, торгуемых на фондовой бирже. Как правило, высокий уровень объема торгов указывает на высокую ликвидность, что облегчает инвесторам покупку или продажу акций.

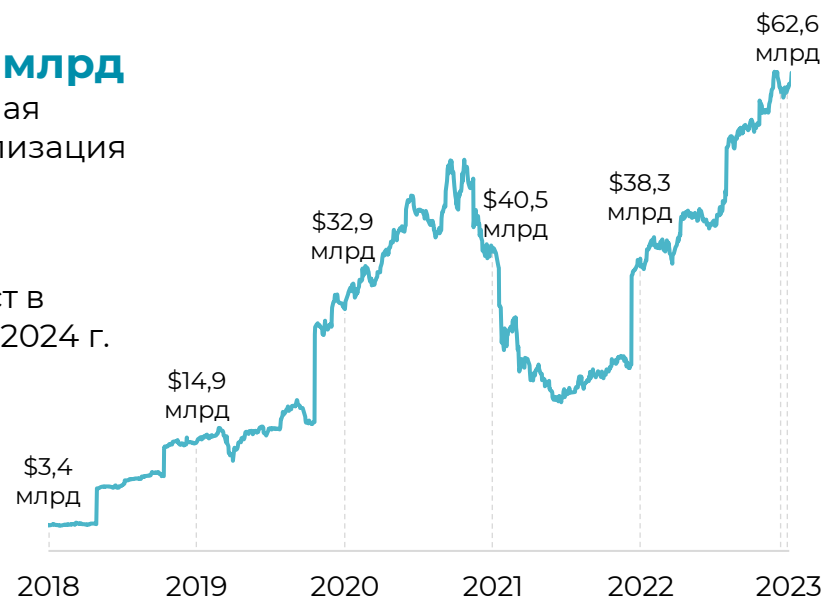
РЫНОЧНАЯ КАПИТАЛИЗАЦИЯ

\$62,6 млрд

Рыночная
капитализация

-0,1%

Прирост в
январе 2024 г.



Рыночная капитализация биржи предоставляет обзор общей стоимости и размера рынка акций, торгуемых на фондовой бирже.

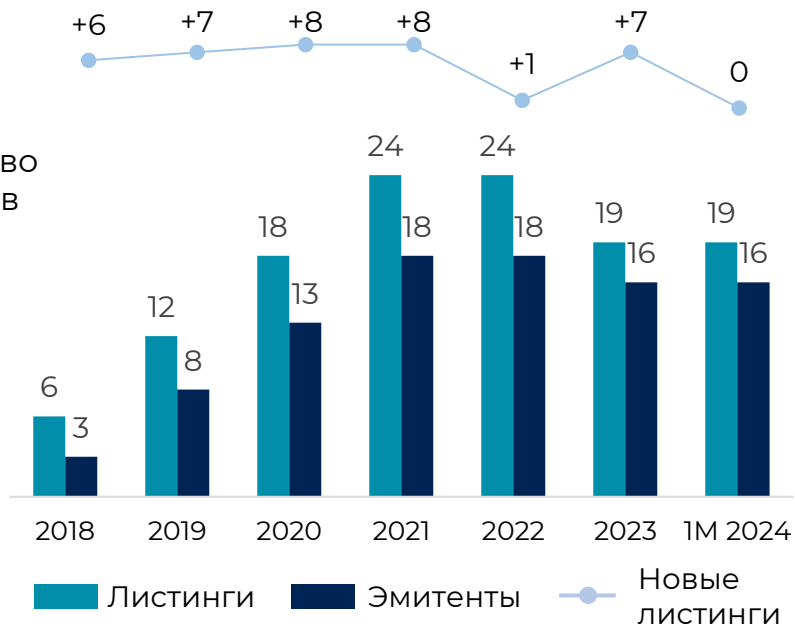
ОБЗОР РЫНКА АКЦИЙ

В январе 2024 года на бирже МФЦА наблюдалось значительное увеличение торговой активности несмотря на отсутствие новых эмитентов и листингов акций. Объем торгов акциями достиг \$25 миллионов, что на 170% больше, чем объем торгов за аналогичный период предыдущего года (\$9 миллионов).

ЛИСТИНГИ И ЭМИТЕНТЫ

19

Общее количество листингов



Увеличение числа размещенных на бирже компаний (эмитентов) и листингов, как правило, повышает ликвидность рынка, что позволяет инвесторам покупать и продавать акции без существенной потери стоимости.

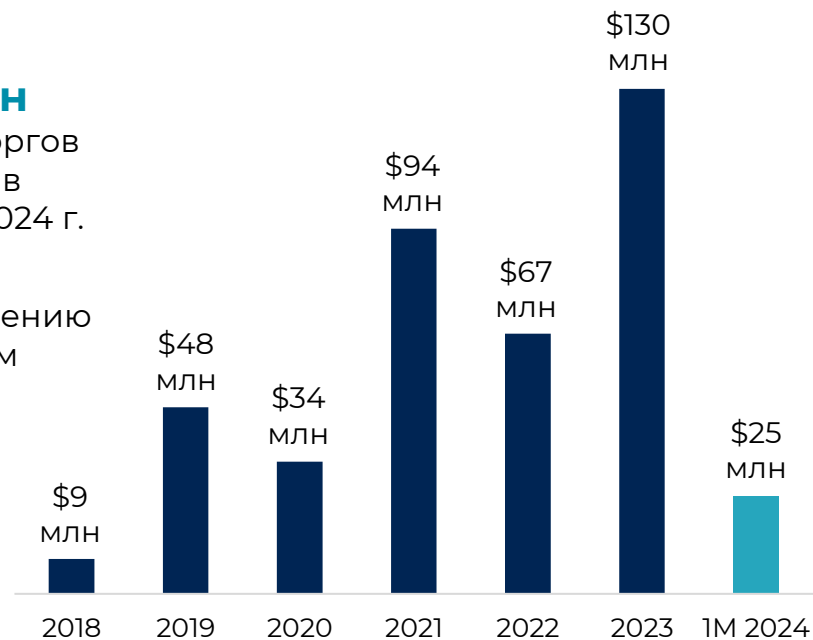
ОБЪЕМ ТОРГОВ

\$25 млн

Объем торгов акциями в январе 2024 г.

+170%

По сравнению с январем 2023 г.

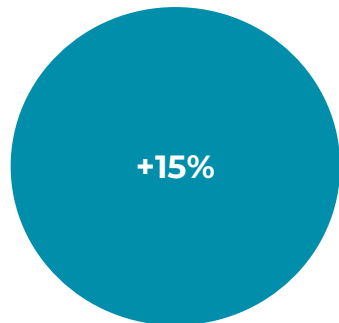


Объем торгов акциями - это общее количество акций компании, которые были куплены и проданы на фондовой бирже за определенный период времени.

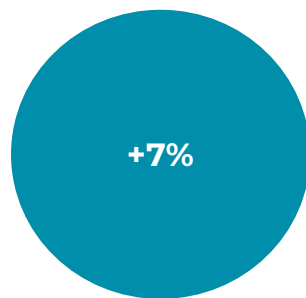
ТОП-5 АКЦИЙ В ЯНВАРЕ 2024 г.

ТОП-5 АКЦИЙ С НАИБОЛЬШИМ ПРИРОСТОМ СТОИМОСТИ

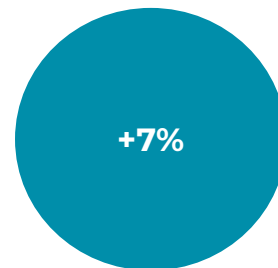
ROS AGRO



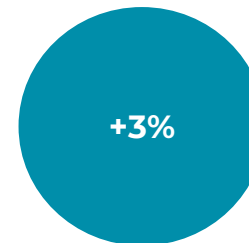
FIX PRICE GROUP



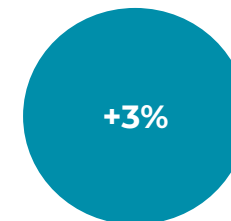
Банк ЦентрКредит



КазМунайГаз

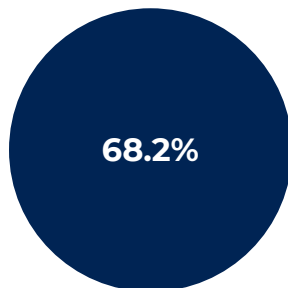


Ozon Holdings

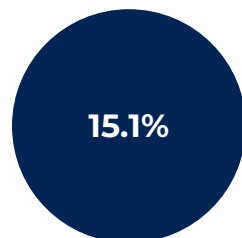


ТОП-5 САМЫХ ТОРГУЕМЫХ АКЦИЙ*

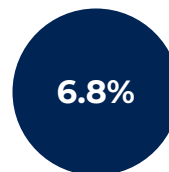
Polymetal International



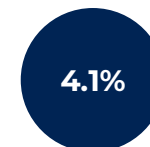
Казатомпром



КазМунайГаз



Kaspi.kz



Halyk Bank



*Доля от общего объема торгов (акции + GDR)

ОБЗОР РЫНКА ДОЛГОВЫХ ЦЕННЫХ БУМАГ

В январе 2024 г. зафиксирован значительный рост числа листингов долговых ценных бумаг и эмитентов. Объем торгов долговыми инструментами на бирже МФЦА достиг \$19 млн., что на 6% больше объема торгов за аналогичный период предыдущего года, который составил \$18 млн.

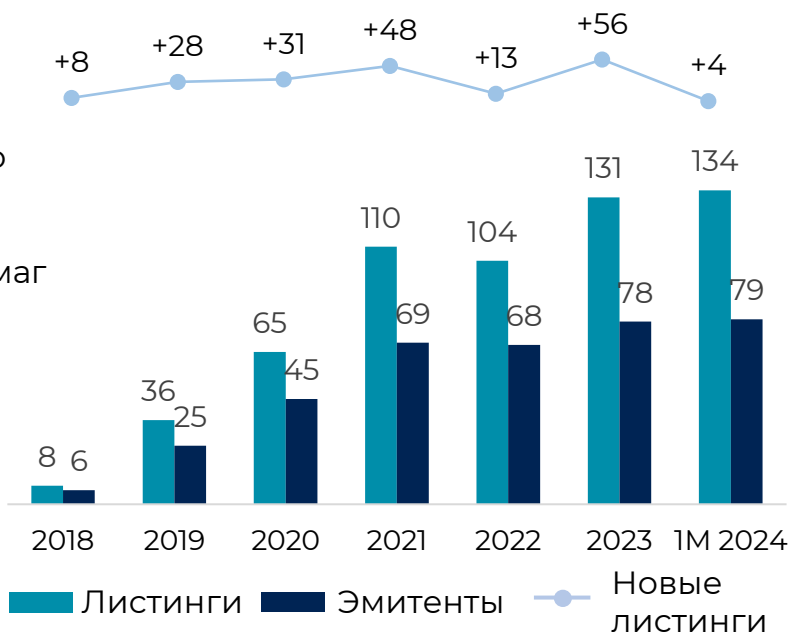
ЛИСТИНГИ И ЭМИТЕНТЫ

134

Общее количество листингов долговых ценных бумаг

+4

листингов в январе 2023 г.



Большое количество доступных долговых ценных бумаг предоставляет инвесторам более широкий выбор инвестиций.

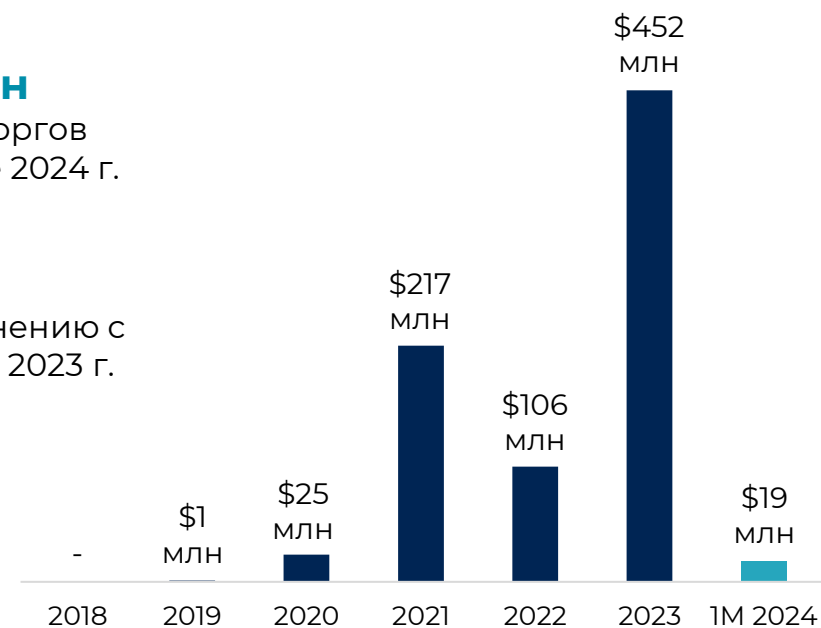
ОБЪЕМ ТОРГОВ

\$19 млн

Объем торгов в январе 2024 г.

+6%

По сравнению с январем 2023 г.



Объем торгов долговыми бумагами - общая сумма долговых ценных бумаг, которые покупаются и продаются на финансовых рынках в течение определенного периода.

ПРИВЛЕЧЕННЫЙ ДОЛГОВОЙ КАПИТАЛ

Объем привлеченного долгового капитала на Бирже МФЦА увеличился на \$8 млн и достиг \$4,2 млрд.

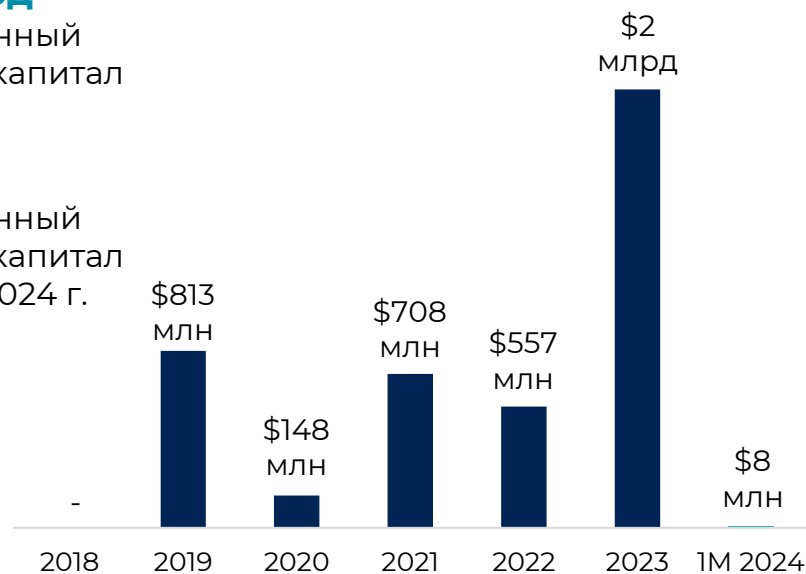
ДОЛГОВОЙ КАПИТАЛ

\$4,2 млрд

Привлеченный
долговой капитал

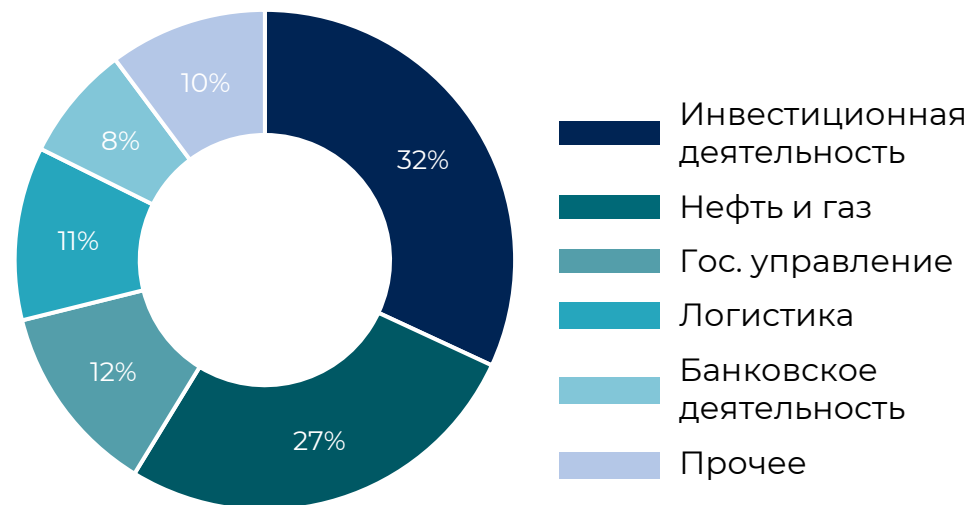
+\$8 млн

Привлеченный
долговой капитал
в январе 2024 г.



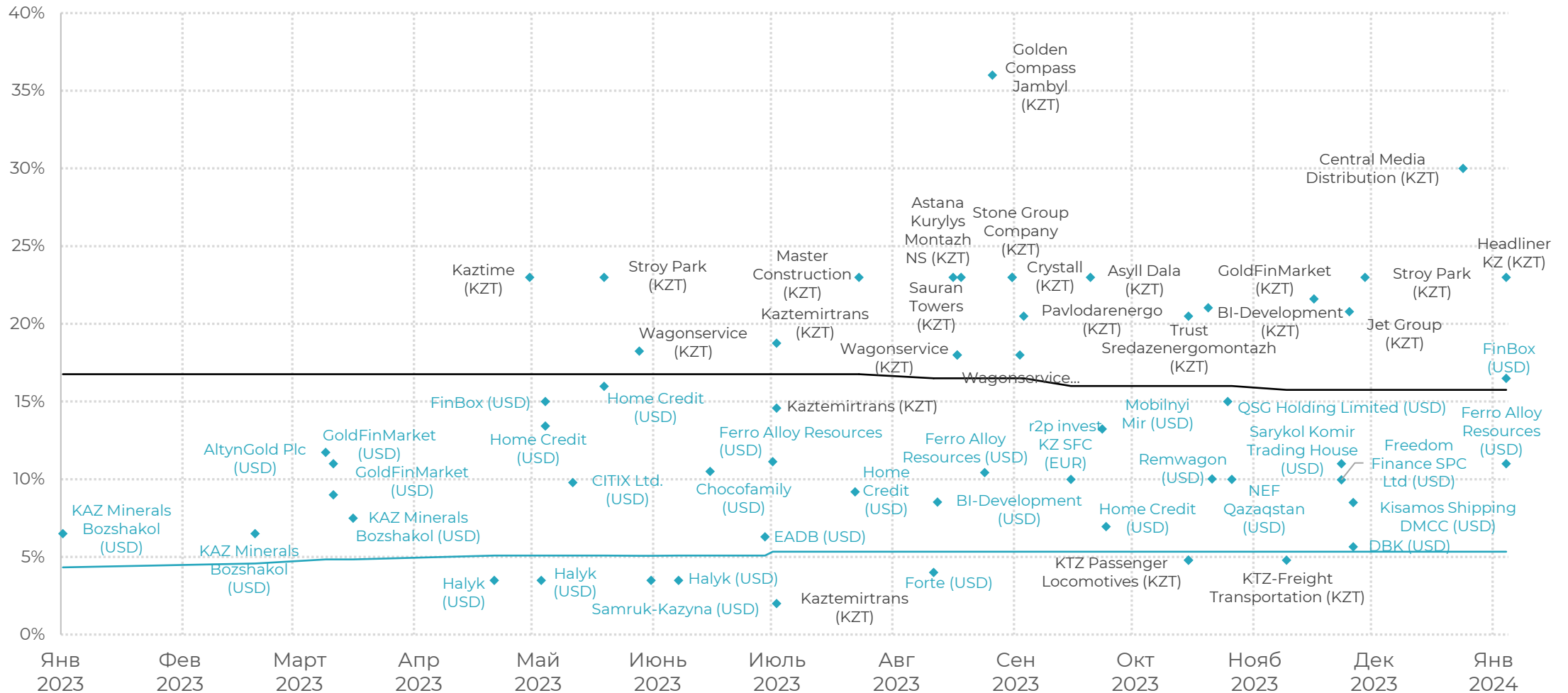
Долговой капитал - это средства, которые компании привлекают путем выпуска различных видов облигаций для инвесторов.

РАЗБИВКА ПО ОТРАСЛЯМ



Разбивка по отраслям показывает, какую долю занимают определенные отрасли от общего объема привлеченного долгового капитала.

ДОХОДНОСТЬ КОРПОРАТИВНЫХ ОБЛИГАЦИЙ В 2023-2024 гг.



Облигации, размещенные в иностранной валюте (USD/EUR)
Облигации, размещенные в тенге

— Эффективная ставка по федеральным фондам США*

— Базовая ставка Национального Банка Республики Казахстан

*Совет управляющих Федеральной резервной системы (США)

ДИСКЛЕЙМЕР

Настоящая информация не является инвестиционной рекомендацией.

Данные в этом материале являются достоверными на момент публикации, однако мы не предоставляем гарантию.

Пожалуйста, имейте в виду, что выводы и заключения, предоставленные в материале, основаны на информации, собранной добросовестно из первичных и вторичных источников, точность которых МФЦА не всегда способна гарантировать.

Выводы, интерпретации и заключения, изложенные в данном материале, не обязательно отражают позицию Администрации МФЦА. Предоставленная информация предназначена только для общего ознакомления.

Администрация МФЦА не делает никаких заявлений и не предоставляет никаких гарантий, явных или подразумеваемых компетентность, достоверность, надежность или пригодность данного материала для его использования в ваших целях.

АВТОРЫ ОТЧЕТА

Администрация МФЦА

- Кельбетов Данияр
Управляющий директор по развитию продуктов
- Бектуров Альтаир
Директор (и.о.) Департамента аналитики данных
- Каримсаков Тимур
Главный менеджер Департамента аналитики данных

Биржа МФЦА

- Абилкасым Бахтияр
Менеджер Департамента отчетности

КОНТАКТНАЯ ИНФОРМАЦИЯ

- Сайт: www.aifc.kz
- Биржа МФЦА: Markets@aix.kz
- Запросы: DataAnalytics@aifc.kz

