

# Капитал нарығы

Айлық шолу

---

2024 жылғы наурыз

# МАЗМҰНЫ

## 1 ҚЫСҚА ШОЛУ

### АХҚО БИРЖАСЫ

- Бөлшек инвесторлар және сауда мүшелері
- AIX QAZAQ Index
- Жалпы шолу
- Акциялар нарығы
- Борыштық бағалы қағаздар нарығы



# ҚЫСҚА ШОЛУ

2024 жылғы наурызда АХҚО биржасы нарықтық капиталдандырудың тартылған өсуі, Aix Qazaq Index көрсеткіштері және акциялармен сауда-саттық көлемі бөлігінде айтарлықтай өсім көрсетті.

## НАРЫҚТЫҚ КАПИТАЛДАНДЫРУ

АХҚО биржасының нарықтық капиталдандыруы жыл басынан бері өсіп келеді және рекордтық мән – \$72 млрд

**\$72**  
млрд

**+15%**

Жыл басынан бергі өсім

**+8%**

2024 жылғы наурыздағы өсім

## AIX QAZAQ INDEX

2024 жылдың наурызында индекс көрсеткіштері өсуін жалғастырып, ең жоғары мәні – 1 330-ге жетті

**1 330**  
Индекс  
көрсеткіштері

**+9%**

Жыл басынан бергі өсім

**+5%**

2024 жылғы наурыздағы өсім

## АКЦИЯЛАР САУДА-САТТЫҒЫНЫҢ КӨЛЕМІ

2024 жылдың бірінші тоқсанында АХҚО биржасында акциялар сауда-саттығының көлемі айтарлықтай өсті, 2023 жылы жалпы көлемі \$130 млн болса, есепті кезеңде 3 есеге дейін ұлғайып, \$360 млн. құрады

**\$360\***  
млн

**\$293 млн**

2024 жылғы наурыздағы  
акциялардың сауда-саттық көлемі

\*АХҚО биржасында саудаланатын \$360 млн қаражаттың \$272 млн институционалдық инвесторлардың Polymetal акциялары бойынша тікелей келіссөздер режимінде жасасқан мәмілелеріне тиесілі

# ASTANA INTERNATIONAL EXCHANGE

Astana International Exchange (АХҚО биржасы) 2017 жылы «Астана» халықаралық қаржы орталығын (АХҚО) дамыту аясында құрылған.

## АКЦИОНЕРЛЕР

- АХҚО әкімшілігі
- Шанхай қор биржасы
- Жібек жолы қоры
- NASDAQ

## ӨНІМДЕР

- Акциялар  
(IPO/SPO, Pre-IPO, аймақтық акциялар нарығының сегменті, Junior Mining, «Белдеу және Жол» сегменті)
- Борыштық құралдар  
(мемлекеттік облигациялар, жеке орналастырулар (exempt/wholesale), исламдық және жасыл облигациялар)
- Құрылымдалған өнімдер (ETF, ETN)

## АРТЫҚШЫЛЫҚТАР

- Шетелдік инвесторларға жақсы таныс әрі түсінікті реттеуші режим
- Әлемдік деңгейдегі инфрақұрылым
- NASDAQ жоғары технологиялық сауда платформасы

# БӨЛШЕК ИНВЕТОРЛАР ЖӘНЕ САУДА МҮШЕЛЕРІ

2024 жылғы наурызда бөлшек инвесторлар АХҚО биржасына 33 мың шот ашты, ал бөлшек инвесторлардың жалпы саны 1,72 млн дейін өсті. АХҚО биржасының сауда мүшелерінің саны өзгеріссіз қалды.

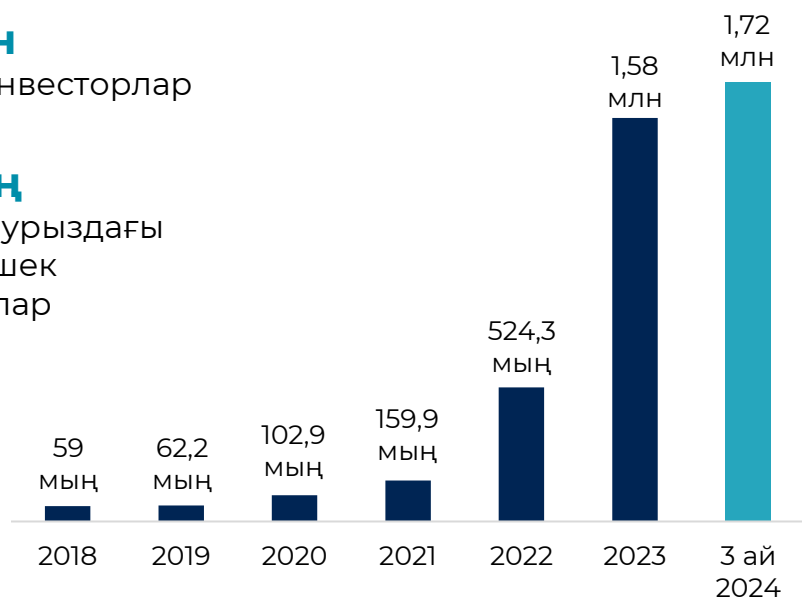
## БӨЛШЕК ИНВЕТОРЛАР

**1,72 млн**

Бөлшек инвесторлар

**+33 мың**

2024 ж. наурыздағы жаңа бөлшек инвесторлар

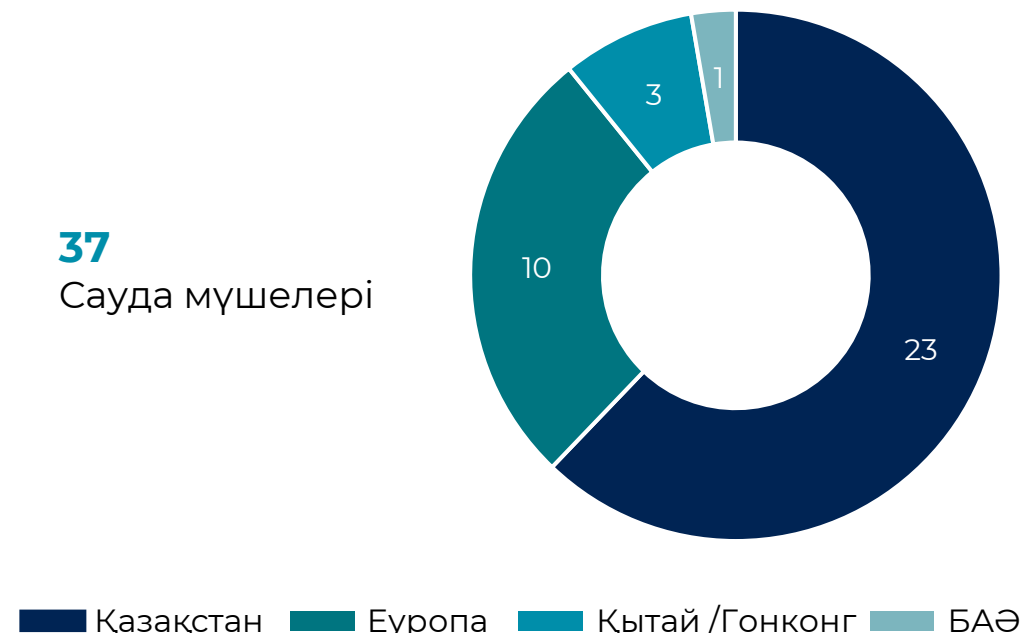


Бөлшек инвесторлар – басқа тұлғалардың ұйымдарының өкілдерінен немесе қаражаттарын басқарушылардан айырмашылығы, қаржы нарықтарында өз қаражаттарын инвестициялайтын жеке тұлғалар.

## САУДА МҮШЕЛЕРІ

**37**

Сауда мүшелері



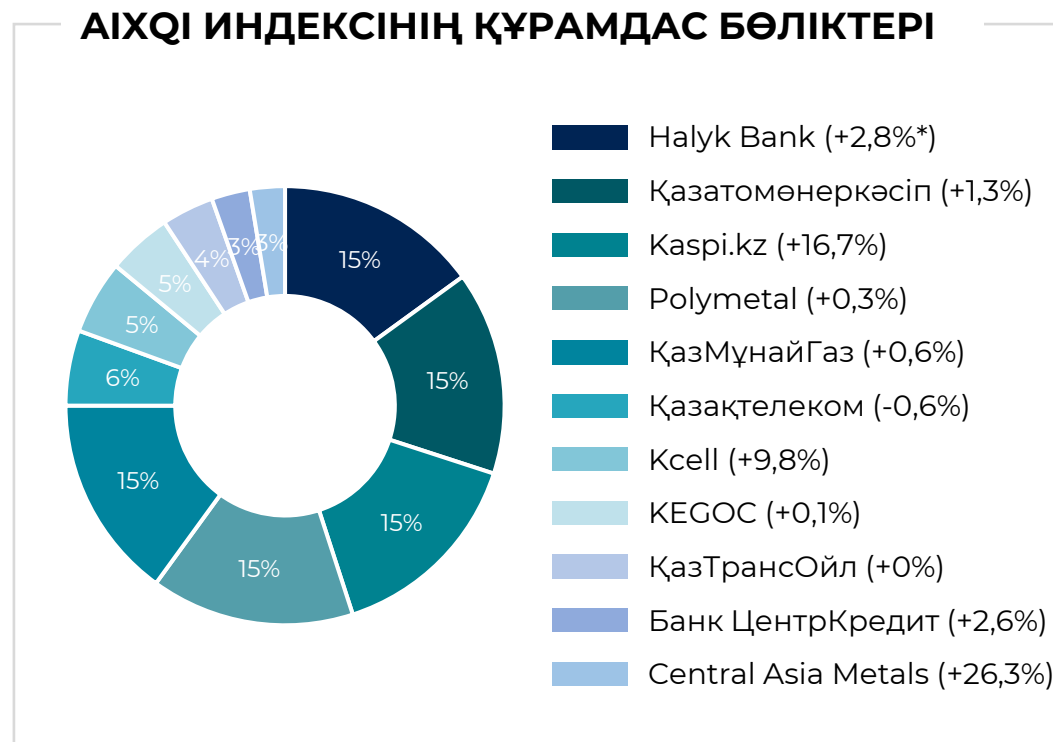
АХҚО биржасының сауда мүшелері АХҚО биржасында қаржы құралдармен (акциялармен, облигациялармен) сауда жасауға құқылы. Олар өз клиенттерінің атынан мәмілелер жасайды.

# AIX QAZAQ INDEX

2021 жылы іске қосылған AIX Qazaq Index (AIXQI индексі) қазақстандық және Қазақстанмен байланысты компаниялардың акциялары мен жаһандық депозитарлық қолхаттарынан (GDR) тұратын нарықтық капиталдандыру бойынша өлшенген индекс болып табылады. 2024 жылдың ақпанында индекс көрсеткіштері өсуін жалғастырып, рекордтық көрсеткішке – 1 330-ға жетті.



Индекстің мәні қаржы нарықтарының жай-күйін бағалаудың негізгі көрсеткіші.



Индекске енгізілген компаниялар – бұл бизнестен түсетін кірістері ішінара немесе толығымен Қазақстанда пайда болатын Қазақстанда тіркелген компаниялар немесе операциялық қызметтерінің елеулі үлесі Қазақстанда шоғырланған компаниялар.

\* 2024 жылғы наурыздағы акциялар құнының өзгеруі

# ЖАЛПЫ ШОЛУ

2024 жылдың алғашқы 3 айында АХҚО биржасындағы сауда-саттықтың жиынтық көлемі өткен жылдың көлеміне жақындады: 2024 жылдың бірінші тоқсанында көлем \$463 млн құрады. Салыстыру үшін 2023 жылы нарық қатысушылары \$582 млн-ға сауда жасады. Нарықтық капиталдандыру 2024 жылдың наурызында \$72 млрд-қа дейін өсті.

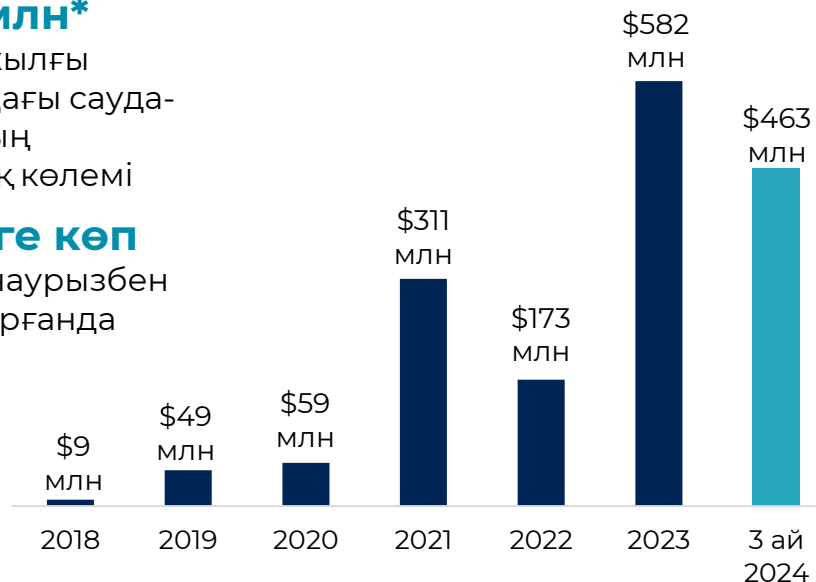
## САУДА-САТТЫҚТЫҢ ЖИЫНТЫҚ КӨЛЕМІ

**\$324 млн\***

2024 г. жылғы наурыздағы сауда-саттықтың жиынтық көлемі

**12 есеге көп**

2023 ж. наурыздан салыстырғанда



Сауда-саттықтың жиынтық көлемі – бұл қор биржасында сатылатын барлық акциялардың сомасы. Әдетте, сауда-саттық көлемінің жоғары деңгейі жоғары өтімділікті көрсетеді, бұл инвесторларға акцияларды сатып алуды немесе сатуды жеңілдетеді.

## НАРЫҚТЫҚ КАПИТАЛДАНДЫРУ

**\$72 млрд**

Нарықтық капиталдандыру

**+8%**

2024 ж. наурыздағы өсім



Биржаның нарықтық капиталдандырылуы қор биржасында сатылатын акциялар нарығының жалпы құны мен көлеміне шолуды білдіреді.

\* АХҚО биржасында саудаланатын \$324 млн қаражаттың \$272 млн институционалдық инвесторлардың Polymetal акциялары бойынша тікелей келіссөздер режимінде жасасқан мәмілелеріне тиесілі.

# АКЦИЯЛАР НАРЫҒЫНА ШОЛУ

2024 жылдың бірінші тоқсанында АХҚО биржасында саудаланатын акциялардың көлемі айтарлықтай өсті, 2023 жылғы жалпы көлем \$130 млн-нан 3 есе ұлғайып, \$360 млн-ға жетті.

## ЛИСТИНГТЕР МЕН ЭМИТЕНТТЕР

**20**

Листингтердің жалпы саны



Биржада орналастырылған компаниялардың (эмитенттердің) және листингтердің көбеюі, әдетте, нарықтың өтімділігін арттырады, бұл инвесторларға құнды мейілінше жоғалтпай акцияларды сатып алуға және сатуға мүмкіндік береді.

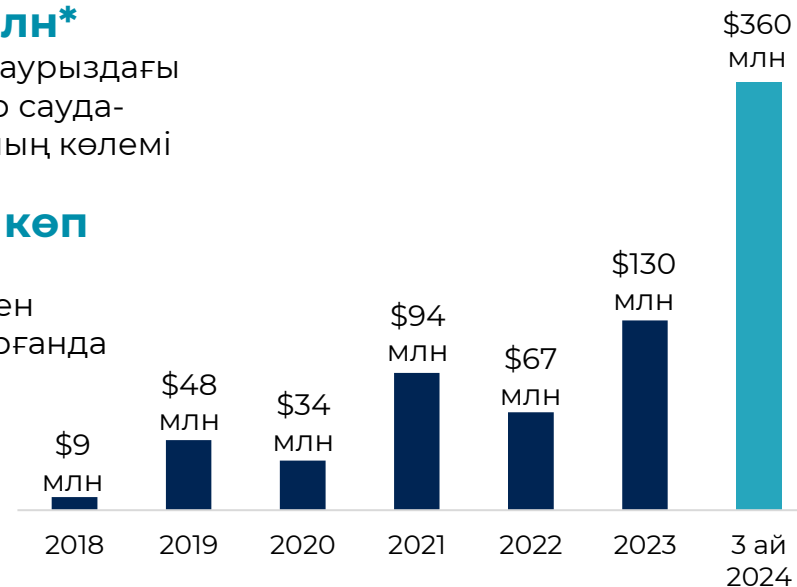
## САУДА-САТТЫҚ КӨЛЕМІ

**\$293 млн\***

2024 ж. наурыздағы акциялар сауда-саттығының көлемі

**32 есе көп**

2023 ж. наурызбен салыстырғанда



Акциялардың сауда-саттық көлемі – бұл белгілі бір уақыт аралығында қор биржасында сатып алынған және сатылған компания акцияларының жалпы саны.

\*АХҚО биржасында саудаланатын \$293 млн қаражаттың \$272 млн институционалдық инвесторлардың Polymetal акциялары бойынша тікелей келіссөздер режимінде жасасқан мәмілелеріне тиесілі.

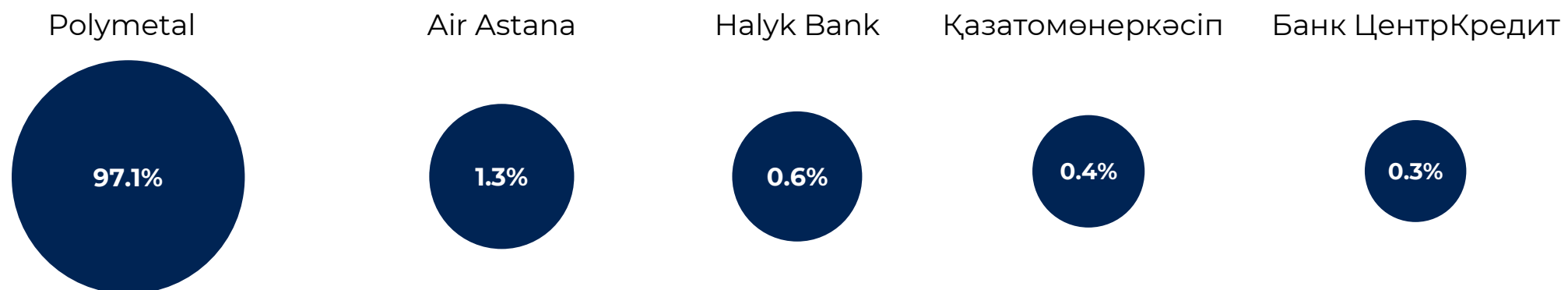


# ТОП-5 АКЦИЯ

## ҚҰН ӨСІМІ ЕҢ ЖОҒАРЫ ҮЗДІК 5 АКЦИЯ



## ЕҢ КӨП САТЫЛАТЫН 5 АКЦИЯ \*



\* Сауда-саттықтың жалпы көлемінен үлес (акциялар + GDR)

# БОРЫШТЫҚ БАҒАЛЫ ҚАҒАЗДАР НАРЫҒЫНА ШОЛУ

2024 жылдың наурызында борыштық бағалы қағаздар листингтері мен эмитенттер санының айтарлықтай өсуі тіркелді: 6 жаңа листинг пен 1 жаңа эмитент. АХҚО биржасында борыштық құралдармен сауда-саттық көлемі \$31 млн-ға жетті, бұл өткен жылдың ұқсас кезеңіндегі \$17 млн құраған сауда-саттық көлемінен 84%-ға көп.

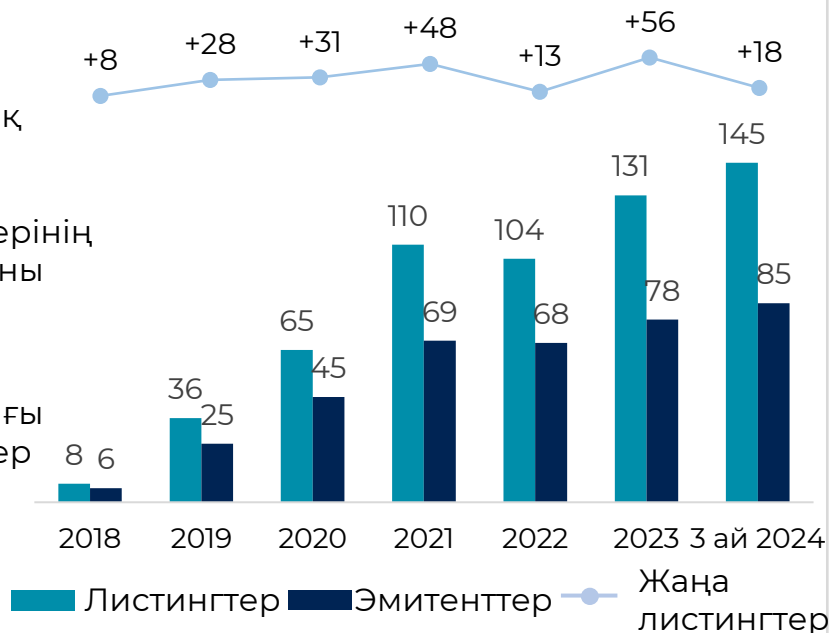
## ЛИСТИНГТЕР МЕН ЭМИТЕНТТЕР

**145**

Борыштық бағалы қағаздар листингтерінің жалпы саны

**+6**

2023 ж. наурыздағы листингтер



Қолжетімді борыштық бағалы қағаздардың мол болуы инвесторларға инвестициялардың кең таңдауын ұсынады.

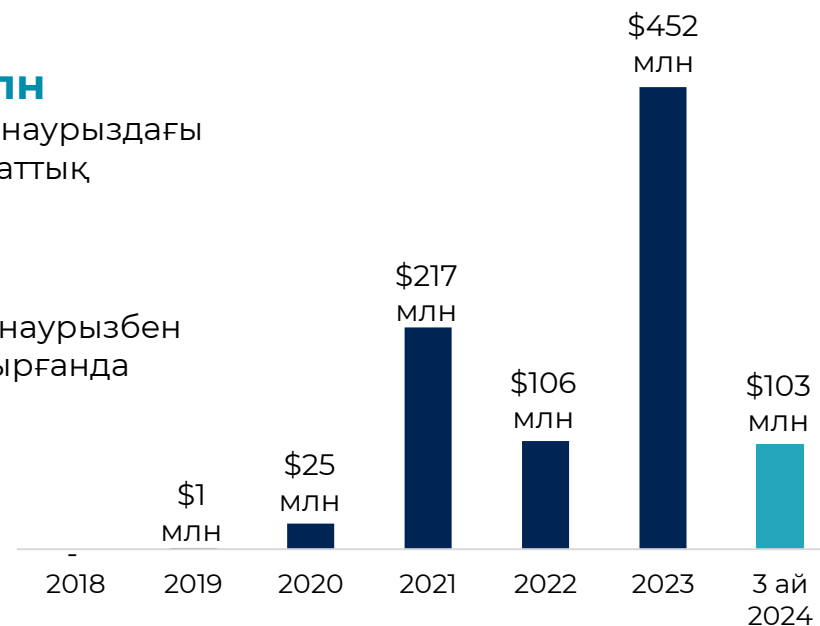
## САУДА-САТТЫҚ КӨЛЕМІ

**\$31 млн**

2024 ж. наурыздағы сауда-саттық көлемі

**+84%**

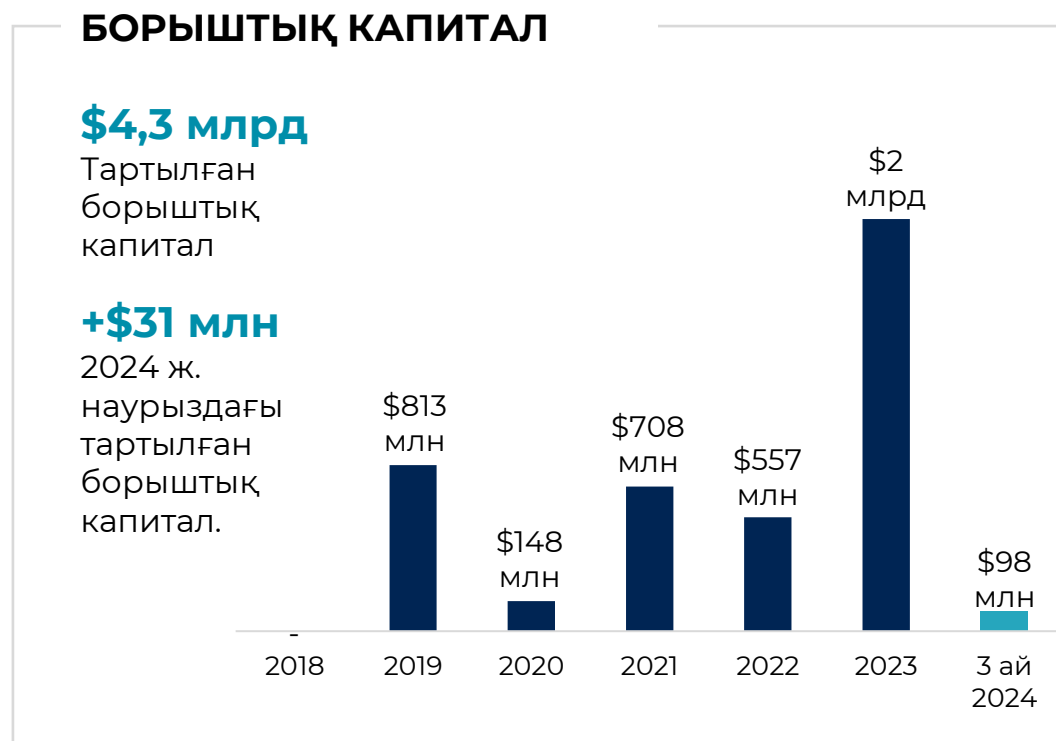
2023 ж. наурызбен салыстырғанда



Борыштық қағаздармен сауда-саттық көлемі – белгілі бір кезең ішінде қаржы нарықтарында сатып алынатын және сатылатын борыштық бағалы қағаздардың жалпы сомасы.

# ТАРТЫЛҒАН БОРЫШТЫҚ КАПИТАЛ

АХҚО биржасында тартылған борыштық капиталдың көлемі \$31 млн-ға ұлғайып, \$4,3 млрд құрады. Салалар бойынша инвестициялардың бөлінісі өзгеріссіз қалды, мына бағыттар көшбасшылықтысақтап қалды: инвестициялар, мұнай мен газ және мемлекеттік бағалы қағаздар.

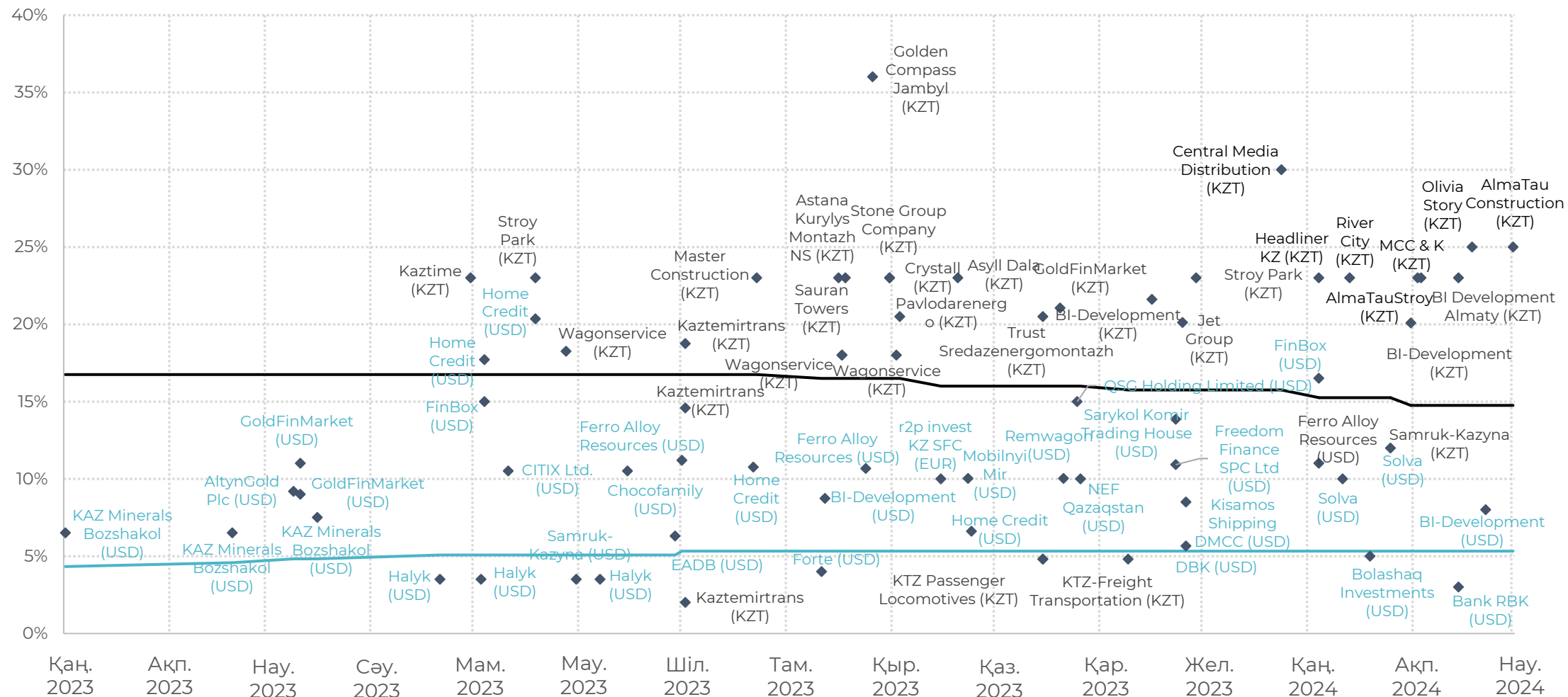


Борыштық капитал – бұл компанияларинвесторлар үшін облигациялардың әртүрлі түрлерін шығару арқылы тартатын қаражат.



Салалар бойынша бөлініс белгілі бір салалардың тартылған борыштық капиталдың жалпы көлемінен қанша үлесін алатынын көрсетеді.

# 2023-2024 жж. КОРПОРАТИВТІК ОБЛИГАЦИЯЛАРДЫҢ КІРІСТІЛІГІ



Шетел валютасында (USD/EUR) орналастырылған облигациялар  
 Теңгемен орналастырылған облигациялар

— АҚШ федералды резервтерінің тиімді мөлшерлемесі \*  
 — Қазақстан Республикасы Ұлттық Банкінің базалық мөлшерлемесі

\* Федералды резерв жүйесінің Басқарушылар кеңесі (АҚШ)

# ЖАУАПКЕРШІЛІКТЕН БАС ТАРТУ

Бұл ақпарат инвестициялық ұсыныс емес.

Осы материалдағы деректер жарияланған сәтте рас болып саналады, алайда біз оған кепілдік бермейміз.

Материалда берілген тұжырымдар мен қорытындылар бастапқы және қайталама көздерден адал жиналған және АХҚО олардың дәлдігіне әрқашан кепілдік бере алмайтын ақпаратқа негізделгенін назарға алыңыз.

Осы материалда баяндалған тұжырымдар, түсіндірулер мен қорытындылар міндетті түрде АХҚО әкімшілігінің ұстанымын білдірмейді. Берілген ақпарат тек жалпы танысуға арналған.

АХҚО әкімшілігі осы материалды өз мақсатыңызға пайдалану үшін оның нақты немесе болжамды құзыреттілігі, растығы, сенімділігі немесе жарамдылығы туралы ешқандай мәлімдеме жасамайды және сондай екеніне ешқандай кепілдік бермейді.

## ЕСЕП АВТОРЛАРЫ

### АХҚО әкімшілігі

- Бектұров Альтаир  
Деректер аналитикасы департаментінің директоры (м.а.)
- Қарымсақов Тимур  
Деректер аналитикасы департаментінің бас менеджері

### АХҚО Биржасы

- Әбілқасым Бахтияр  
Есептілік департаментінің менеджері



## БАЙЛАНЫС АҚПАРАТЫ

- Сайт: [www.aifc.kz](http://www.aifc.kz)
- АХҚО Биржасы: [Markets@aifc.kz](mailto:Markets@aifc.kz)
- Сауалдар: [DataAnalytics@aifc.kz](mailto:DataAnalytics@aifc.kz)