

# Рынок капитала

Обзор за месяц

---

Март 2024

# СОДЕРЖАНИЕ

## 1 КРАТКИЙ ОБЗОР

## 2 БИРЖА МФЦА

- Розничные инвесторы и торговые члены
- AIX QAZAQ Index
- Общий обзор
- Рынок акций
- Рынок долговых ценных бумаг



# КРАТКИЙ ОБЗОР

В марте 2024 г. Биржа МФЦА показала значительный рост в части привлеченного роста рыночной капитализации, показателей AIX Qazaq Index и объема торгов акциями.

## РЫНОЧНАЯ КАПИТАЛИЗАЦИЯ

Рыночная капитализация Биржи МФЦА продолжает расти с начала года и достигла рекордного значения – \$72 млрд.

**\$72**  
млрд

**+15%**

Рост с начала года

**+8%**

Рост в марте 2024 г.

## AIX QAZAQ INDEX

В марте 2024 г. значение индекса продолжило расти, достигнув своего наивысшего значения – 1 330.

**1 330**  
Значение  
индекса

**+9%**

Рост с начала года

**+5%**

Рост в марте 2024 г.

## ОБЪЕМ ТОРГОВ АКЦИЯМИ

В первом квартале 2024 г. объем торгов акциями на Бирже МФЦА продемонстрировал значительный рост, почти утроив общий объем 2023 г. со \$130 млн до \$360 млн.

**\$360\***  
млн

**\$293 млн**

Объем торгов акциями в марте 2024 г.

\*Из \$360 млн, торгуемых на Бирже МФЦА, \$272 млн приходятся на сделки институциональных инвесторов по акциям Polymetal, заключенных в режиме прямых переговорных сделок

# ASTANA INTERNATIONAL EXCHANGE

Astana International Exchange (Биржа МФЦА) образована в 2017 г. в рамках развития Международного финансового центра «Астана» (МФЦА).

## АКЦИОНЕРЫ

- Администрация МФЦА
- Шанхайская фондовая биржа
- Фонд Шелкового пути
- NASDAQ

## ПРОДУКТЫ

- **Акции**  
(IPO/SPO, Pre-IPO, сегмент регионального рынка акций, Junior Mining, сегмент “Пояс и Путь”)
- **Долговые инструменты**  
(государственные облигации, частные размещения (exempt/wholesale), исламские и зеленые облигации)
- **Структурированные продукты (ETF, ETN)**

## ПРЕИМУЩЕСТВА

- Регуляторный режим, хорошо знакомый и понятный иностранным инвесторам
- Инфраструктура мирового класса
- Высокотехнологичная торговая платформа NASDAQ

# РОЗНИЧНЫЕ ИНВЕСТОРЫ И ТОРГОВЫЕ ЧЛЕНЫ

В марте 2024 г. розничными инвесторами открыто 33 тысячи счетов на Бирже МФЦА, а общее количество розничных инвесторов составило 1,72 млн. Количество торговых членов Биржи МФЦА осталось без изменений.

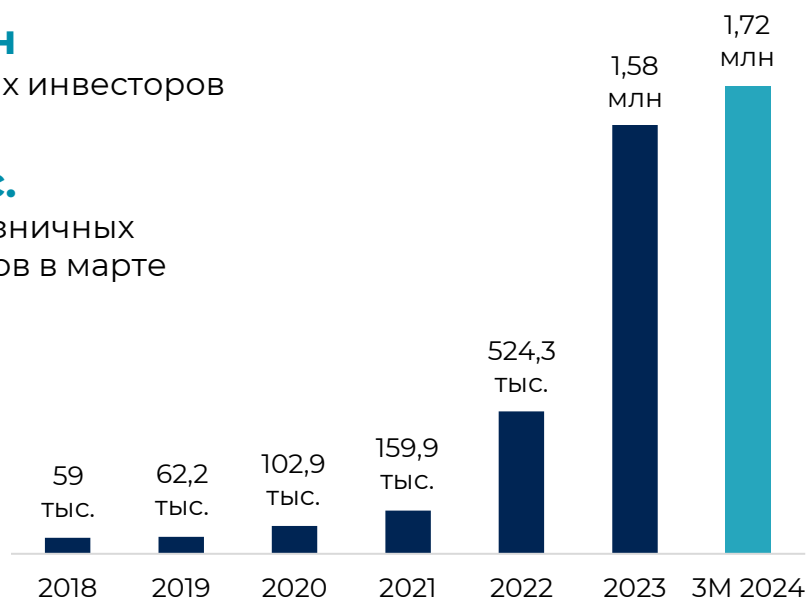
## РОЗНИЧНЫЕ ИНВЕСТОРЫ

**1,72 млн**

Розничных инвесторов

**+33 тыс.**

Новых розничных инвесторов в марте 2024 г.

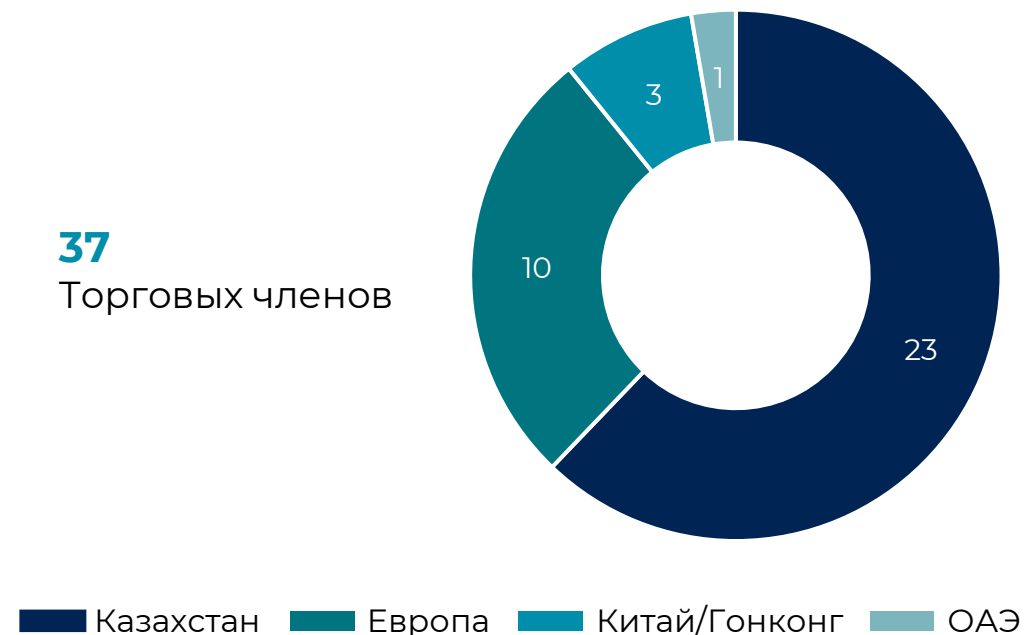


Розничные инвесторы - частные лица, инвестирующие свои собственные средства на финансовых рынках, в отличие от представителей организаций или управляющих средствами других лиц.

## ТОРГОВЫЕ ЧЛЕНЫ

**37**

Торговых членов



Торговые члены Биржи МФЦА имеют право торговать финансовыми инструментами (акциями, облигациями) на Бирже МФЦА. Они осуществляют сделки от имени своих клиентов.

# AIX QAZAQ INDEX

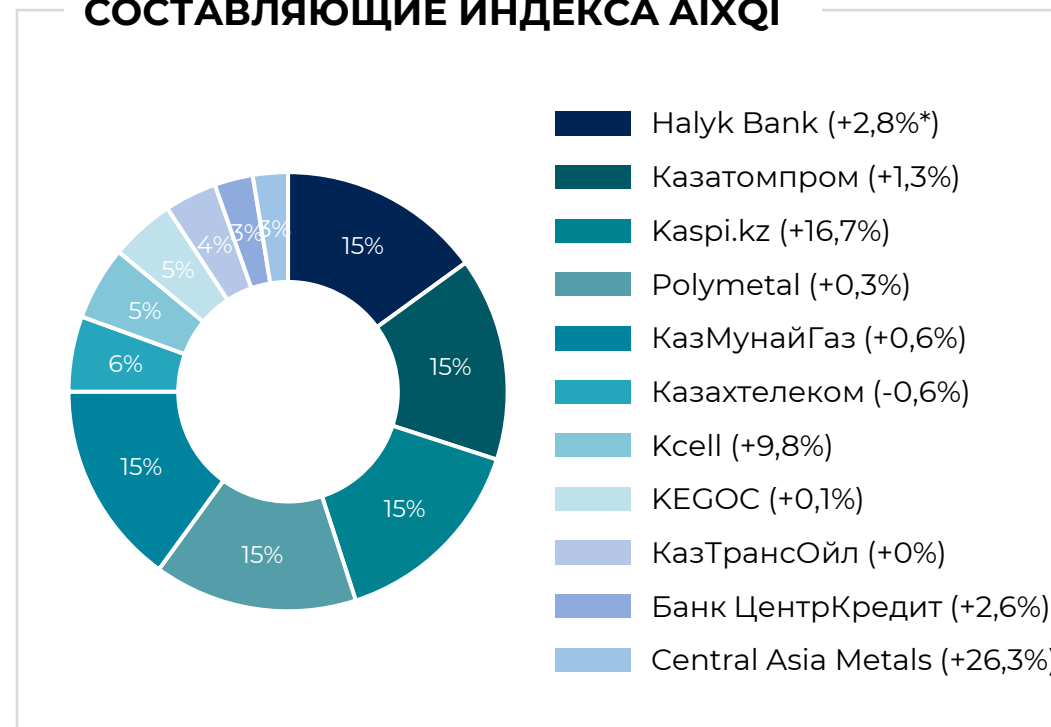
Запущенный в 2021 г. AIX Qazaq Index (индекс AIXQI), является взвешенным по рыночной капитализации индексом, который состоит из акций и глобальных депозитарных расписок (GDR) казахстанских и связанных с Казахстаном компаний. В марте 2024 г. показатели индекса продолжили расти и достигли рекордного значения – 1 330.

## ЗНАЧЕНИЕ ИНДЕКСА AIXQI



Значение индекса является ключевым показателем для оценки состояния финансовых рынков.

## СОСТАВЛЯЮЩИЕ ИНДЕКСА AIXQI



Компании, включенные в индекс – это компании, зарегистрированные в Казахстане, доходы от бизнеса которых генерируются частично или полностью в Казахстане, или компании с существенной долей операционной деятельности в Казахстане.

\* Изменение стоимости акций в марте 2024 г.

# ОБЩИЙ ОБЗОР

Совокупный объем торгов на Бирже МФЦА за первые 3 месяца 2024 г. приблизился к объему всего прошлого года: в первом квартале 2024 г. объем составил \$463 млн. Для сравнения в 2023 г. участники рынка наторговали на \$582 млн. Рыночная капитализация увеличилась до \$72 млрд в марте 2024 г.

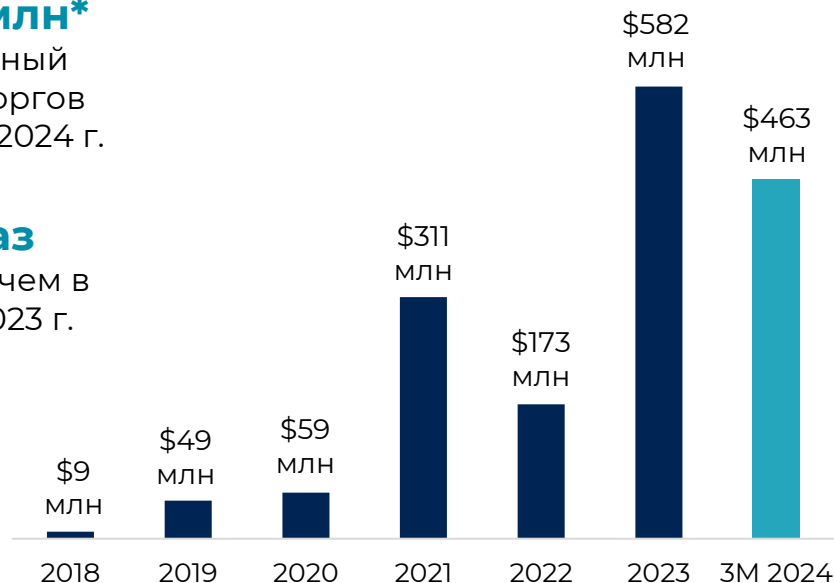
## СОВОКУПНЫЙ ОБЪЕМ ТОРГОВ

**\$324 млн\***

Совокупный объем торгов в марте 2024 г.

**В 12 раз**

Больше чем в марте 2023 г.



Совокупный объем торгов - это сумма всех акций, торгуемых на фондовой бирже. Как правило, высокий уровень объема торгов указывает на высокую ликвидность, что облегчает инвесторам покупку или продажу акций.

## РЫНОЧНАЯ КАПИТАЛИЗАЦИЯ

**\$72 млрд**

Рыночная капитализация

**+8%**

Прирост в марте 2024 г.



Рыночная капитализация биржи предоставляет обзор общей стоимости и размера рынка акций, торгуемых на фондовой бирже.

\*Из \$324 млн, торгуемых на Бирже МФЦА, \$272 млн приходятся на сделки институциональных инвесторов по акциям Polymetal, заключенных в режиме прямых переговорных сделок.

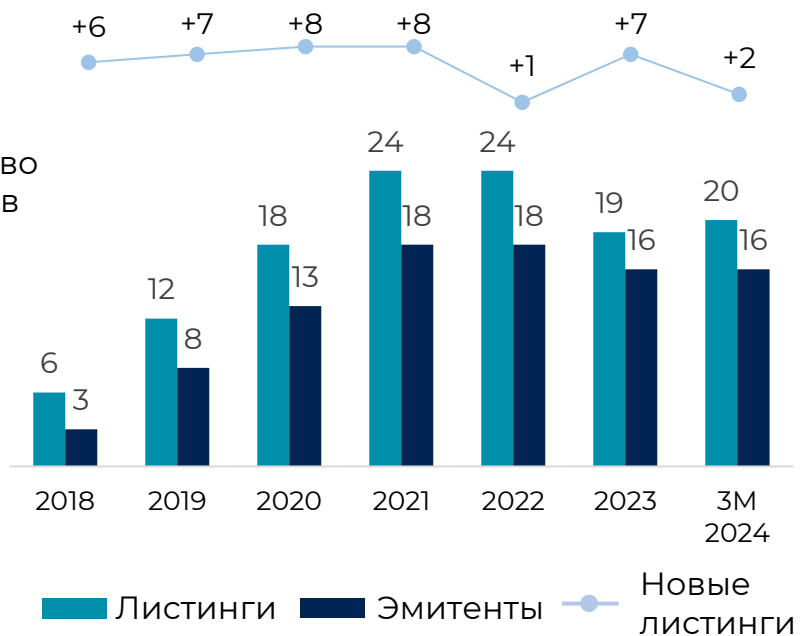
# ОБЗОР РЫНКА АКЦИЙ

В первом квартале 2024 г. объем акций, торгуемых на Бирже МФЦА, значительно вырос, почти утроив общий объем 2023 г. со \$130 млн до \$360 млн.

## ЛИСТИНГИ И ЭМИТЕНТЫ

**20**

Общее количество листингов



Увеличение числа размещенных на бирже компаний (эмитентов) и листингов, как правило, повышает ликвидность рынка, что позволяет инвесторам покупать и продавать акции без существенной потери стоимости.

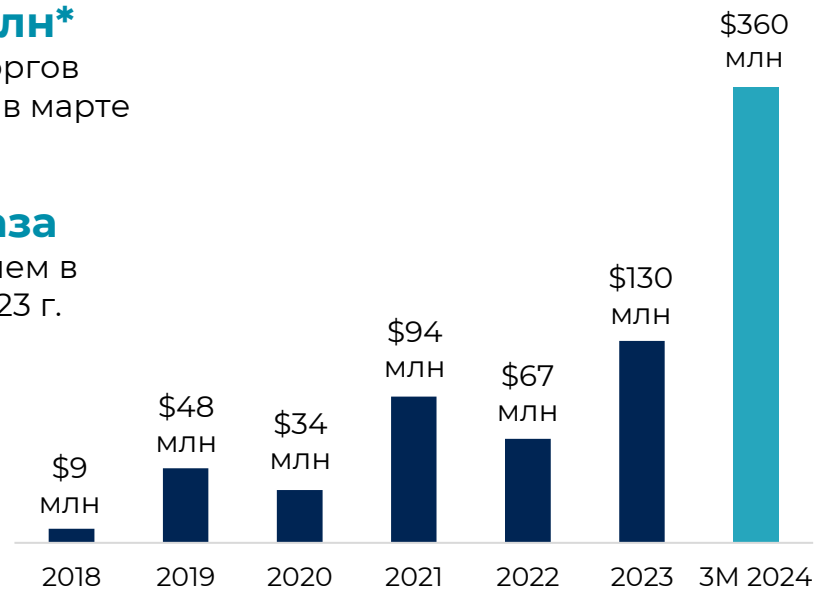
## ОБЪЕМ ТОРГОВ

**\$293 млн\***

Объем торгов акциями в марте 2024 г.

**В 32 раза**

Больше чем в марте 2023 г.



Объем торгов акциями - это общее количество акций компании, которые были куплены и проданы на фондовой бирже за определенный период времени.

\*Из \$293 млн, торгуемых на Бирже МФЦА в марте 2024 г., \$272 млн приходятся на сделки институциональных инвесторов по акциям Polymetal, заключенных в режиме прямых переговорных сделок.

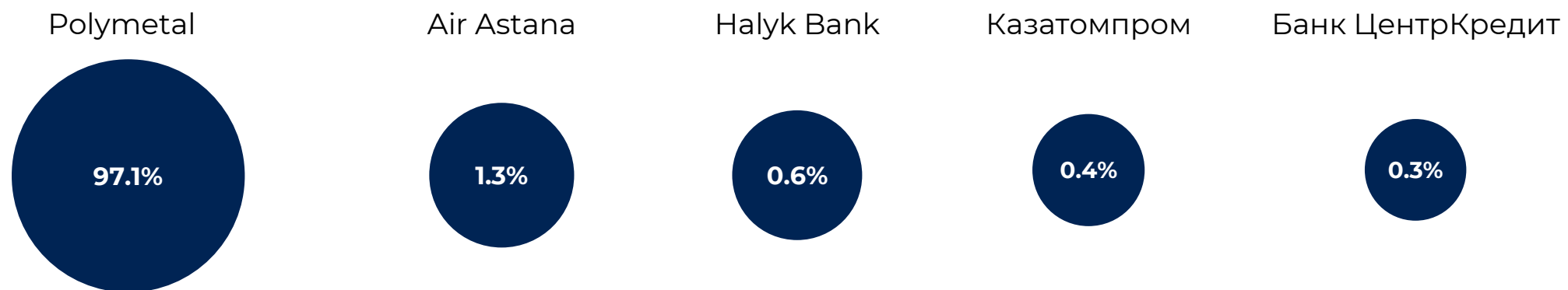


# ТОП-5 АКЦИЙ

## ТОП-5 АКЦИЙ С НАИБОЛЬШИМ ПРИРОСТОМ СТОИМОСТИ



## ТОП-5 САМЫХ ТОРГУЕМЫХ АКЦИЙ\*



\*Доля от общего объема торгов (акции + GDR)

# ОБЗОР РЫНКА ДОЛГОВЫХ ЦЕННЫХ БУМАГ

В марте 2024 г. зафиксирован рост числа листингов долговых ценных бумаг и эмитентов: 6 новых листингов и 1 новый эмитент. Объем торгов долговыми инструментами на Бирже МФЦА достиг \$31 млн, что на 84% больше объема торгов в аналогичном периоде предыдущего года (\$17 млн).

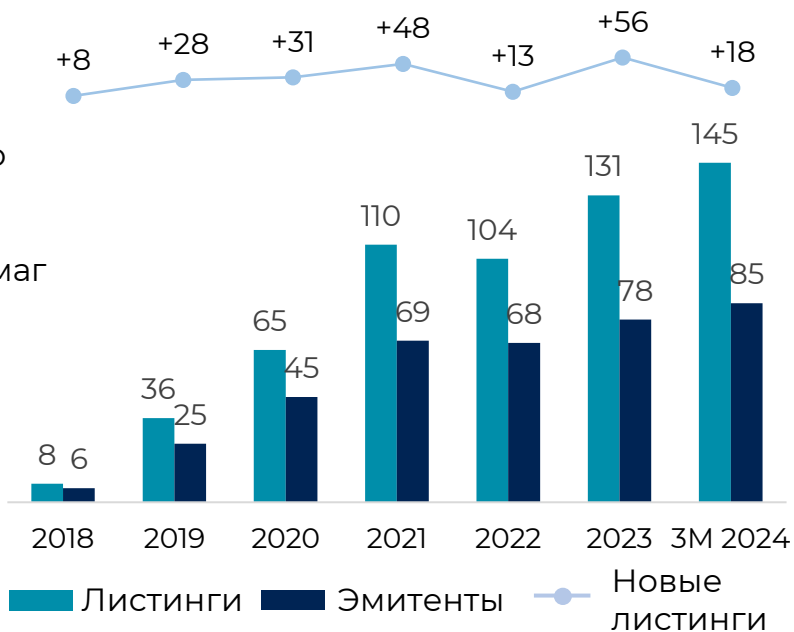
## ЛИСТИНГИ И ЭМИТЕНТЫ

**145**

Общее количество листингов долговых ценных бумаг

**+6**

листингов в марте 2024 г.



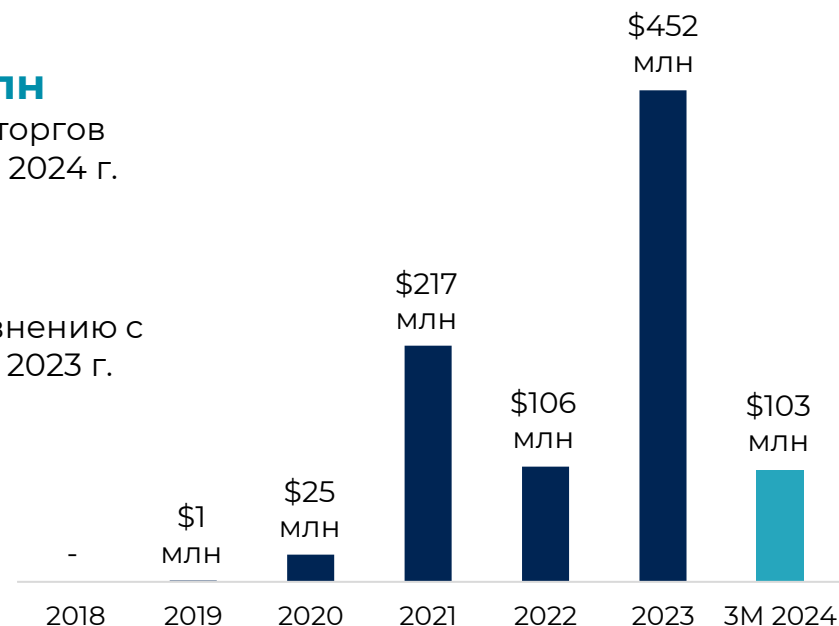
## ОБЪЕМ ТОРГОВ

**\$31 млн**

Объем торгов в марте 2024 г.

**+84%**

По сравнению с мартом 2023 г.



Большое количество доступных долговых ценных бумаг предоставляет инвесторам более широкий выбор инвестиций.

Объем торгов долговыми бумагами - общая сумма долговых ценных бумаг, которые покупаются и продаются на финансовых рынках в течение определенного периода.

# ПРИВЛЕЧЕННЫЙ ДОЛГОВОЙ КАПИТАЛ

Объем привлеченного долгового капитала на Бирже МФЦА увеличился на \$31 млн, составив \$4,3 млрд. Распределение инвестиций по отраслям осталось неизменным, лидерство сохранили следующие направления: инвестиционная деятельность, нефть и газ и государственные ценные бумаги.

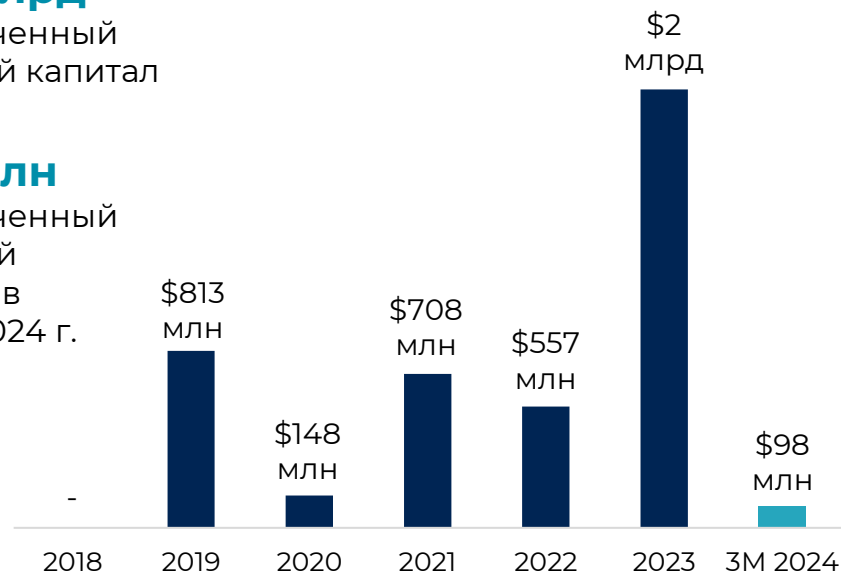
## ДОЛГОВОЙ КАПИТАЛ

**\$4,3 млрд**

Привлеченный  
долговой капитал

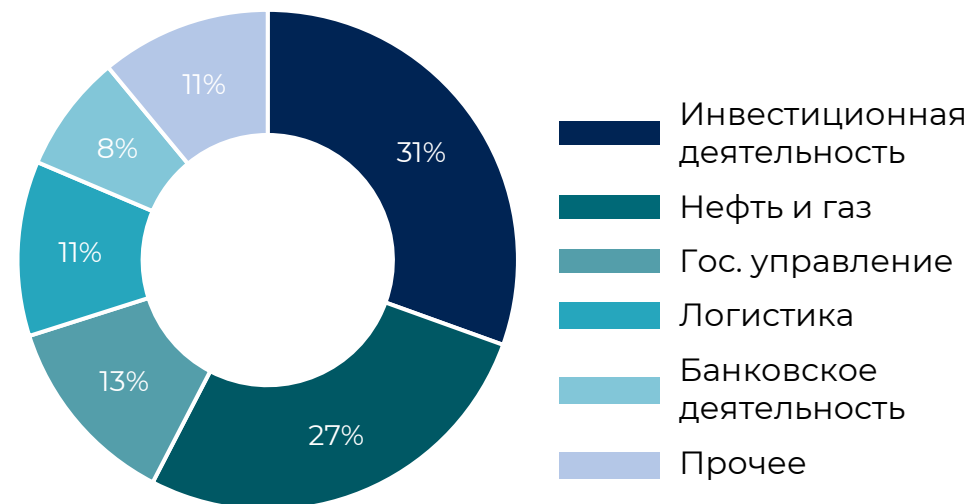
**+\$31 млн**

Привлеченный  
долговой  
капитал в  
марте 2024 г.



Долговой капитал - это средства, которые компании привлекают путем выпуска различных видов облигаций для инвесторов.

## РАЗБИВКА ПО ОТРАСЛЯМ



Разбивка по отраслям показывает, какую долю занимают определенные отрасли от общего объема привлеченного долгового капитала.



# ДИСКЛЕЙМЕР

Настоящая информация не является инвестиционной рекомендацией.

Данные в этом материале являются достоверными на момент публикации, однако мы не предоставляем гарантию.

Пожалуйста, имейте в виду, что выводы и заключения, предоставленные в материале, основаны на информации, собранной добросовестно из первичных и вторичных источников, точность которых МФЦА не всегда способна гарантировать.

Выводы, интерпретации и заключения, изложенные в данном материале, не обязательно отражают позицию Администрации МФЦА. Предоставленная информация предназначена только для общего ознакомления.

Администрация МФЦА не делает никаких заявлений и не предоставляет никаких гарантий, явных или подразумеваемых компетентность, достоверность, надежность или пригодность данного материала для его использования в ваших целях.

## АВТОРЫ ОТЧЕТА

### Администрация МФЦА

- Бектуров Альтаир  
Директор Департамента аналитики данных
- Каримсаков Тимур  
Главный менеджер Департамента аналитики данных

## КОНТАКТНАЯ ИНФОРМАЦИЯ

- Сайт: [www.aifc.kz](http://www.aifc.kz)
- Биржа МФЦА: [Markets@aifc.kz](mailto:Markets@aifc.kz)
- Запросы: [DataAnalytics@aifc.kz](mailto:DataAnalytics@aifc.kz)

### Биржа МФЦА

- Абилкасым Бахтияр  
Менеджер Департамента отчетности

