

Рынок капитала

Обзор за месяц

Июль 2024

СОДЕРЖАНИЕ

1 КРАТКИЙ ОБЗОР

2 БИРЖА МФЦА

- Розничные инвесторы и торговые члены
- AIX QAZAQ Index
- Общий обзор
- Рынок акций
- Рынок долговых ценных бумаг



КРАТКИЙ ОБЗОР

В июле 2024 г. Биржа МФЦА показала значительный рост за счет новых торговых членов, увеличения рыночной капитализации, объема торгов и привлеченного долгового капитала. Также наблюдался рост в количестве розничных инвесторов и значении AIX Qazaq Index.

ТОРГОВЫЕ ЧЛЕНЫ БИРЖИ МФЦА

Количество торговых членов Биржи МФЦА выросло с 44 до 46 за счет добавления торговых членов из Европы и Казахстана

46
Торговых члена

+1 новый

Торговый член из Европы

+1 новый

Торговый член из Казахстана

РЫНОЧНАЯ КАПИТАЛИЗАЦИЯ

Рыночная капитализация продолжила положительную динамику предыдущего месяца и выросла до рекордного значения в \$83 млрд в июле 2024 г.

\$707
млн

В 5 раз

Больше чем за первые полгода 2023 года

\$582 млн

Объем торгов за весь 2023 год

ПРИВЛЕЧЕННЫЙ ДОЛГОВОЙ КАПИТАЛ

За 7 месяцев 2024 г. на Бирже МФЦА было привлечено \$542 млн долгового капитала

\$297
млн

\$4,8 млрд

Долгового капитала привлечено за все время

\$542 млн

Долгового капитала привлечено за 7 месяцев 2024 г.

ASTANA INTERNATIONAL EXCHANGE

Astana International Exchange (Биржа МФЦА) образована в 2017 г. в рамках развития Международного финансового центра «Астана» (МФЦА).

АКЦИОНЕРЫ

- Администрация МФЦА
- Шанхайская фондовая биржа
- Фонд Шелкового пути
- NASDAQ

ПРОДУКТЫ

- **Акции**
(IPO/SPO, Pre-IPO, сегмент регионального рынка акций, Junior Mining, сегмент “Пояс и Путь”)
- **Долговые инструменты**
(государственные облигации, частные размещения (exempt/wholesale), исламские, зеленые и социальные облигации)
- **Структурированные продукты** (ETF, ETN)

ПРЕИМУЩЕСТВА

- Регуляторный режим, хорошо знакомый и понятный иностранным инвесторам
- Инфраструктура мирового класса
- Высокотехнологичная торговая платформа NASDAQ

РОЗНИЧНЫЕ ИНВЕСТОРЫ И ТОРГОВЫЕ ЧЛЕНЫ

В июле 2024 г. розничными инвесторами открыто 34 тысячи счетов на Бирже МФЦА. Количество торговых членов Биржи МФЦА увеличилось с 44 до 46 с приходом 1 торгового члена из Европы и 1 торгового члена из Казахстана.

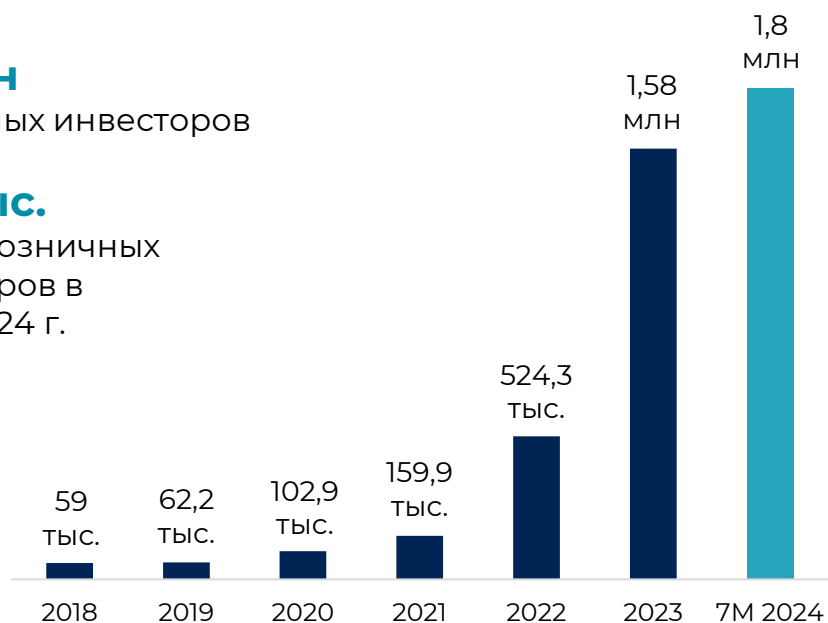
РОЗНИЧНЫЕ ИНВЕСТОРЫ

1,8 млн

Розничных инвесторов

+34 тыс.

Новых розничных инвесторов в июле 2024 г.

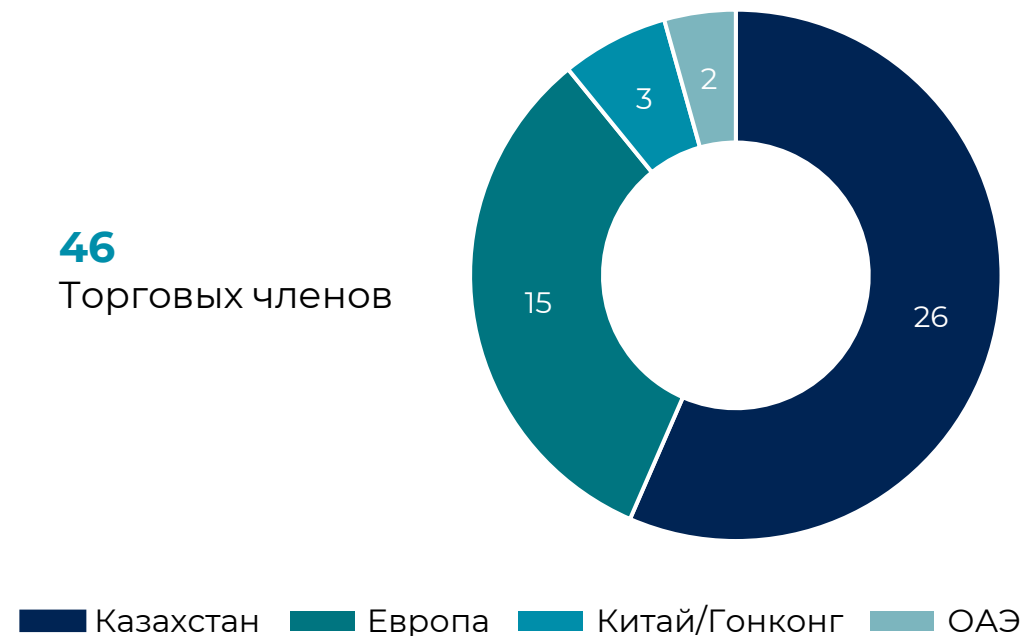


Розничные инвесторы - частные лица, инвестирующие свои собственные средства на финансовых рынках, в отличие от представителей организаций или управляющих средствами других лиц.

ТОРГОВЫЕ ЧЛЕНЫ

46

Торговых членов



Торговые члены Биржи МФЦА имеют право торговать финансовыми инструментами (акциями, облигациями) на Бирже МФЦА. Они осуществляют сделки от имени своих клиентов.

AIX QAZAQ INDEX

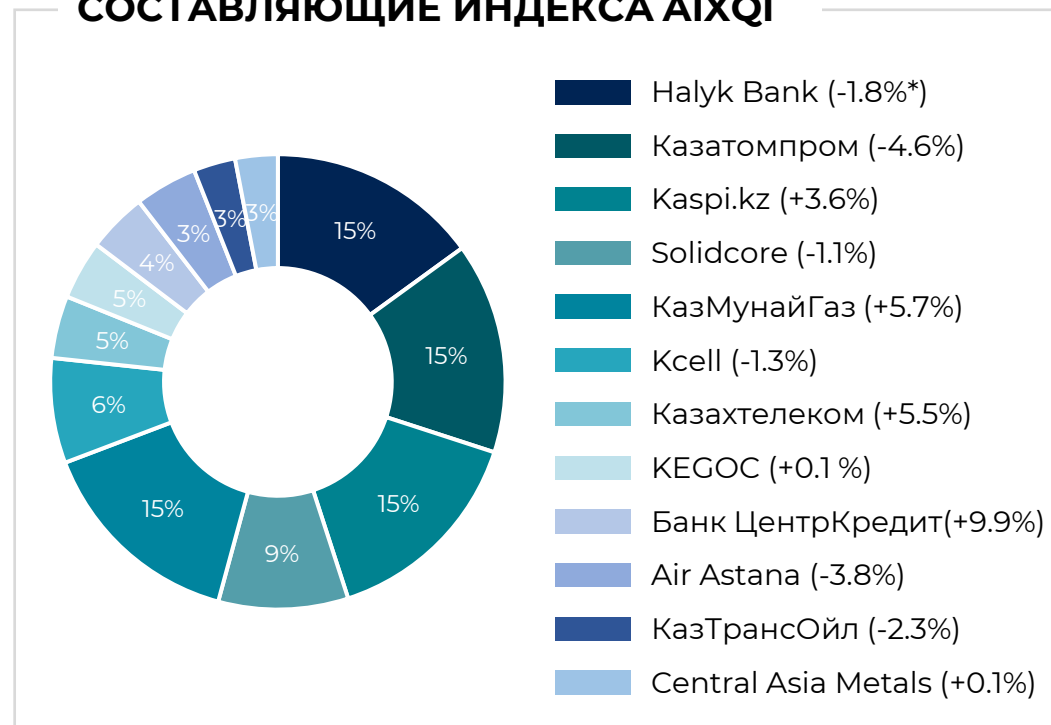
Запущенный в 2021 г. AIX Qazaq Index (индекс AIXQI) является взвешенным по рыночной капитализации индексом, который состоит из акций и глобальных депозитарных расписок (GDR) казахстанских и связанных с Казахстаном компаний. В июле 2024 г. показатели индекса немного выросли и достигли рекордного значения – 1 352.

ЗНАЧЕНИЕ ИНДЕКСА AIXQI



Значение индекса является ключевым показателем для оценки состояния финансовых рынков.

СОСТАВЛЯЮЩИЕ ИНДЕКСА AIXQI



Компании, включенные в индекс – это компании, зарегистрированные в Казахстане, доходы от бизнеса которых генерируются частично или полностью в Казахстане, или компании с существенной долей операционной деятельности в Казахстане.

*Price change in June 2024

ОБЩИЙ ОБЗОР

Совокупный объем торгов продолжает демонстрировать высокие показатели: за первые 7 месяцев 2024 г. на Бирже МФЦА наторговали на \$782 млн (по сравнению с \$582 млн за весь 2023 год). Рыночная капитализация продолжила положительную динамику предыдущего месяца и выросла до рекордного значения в \$83 млрд в июле 2024 г.

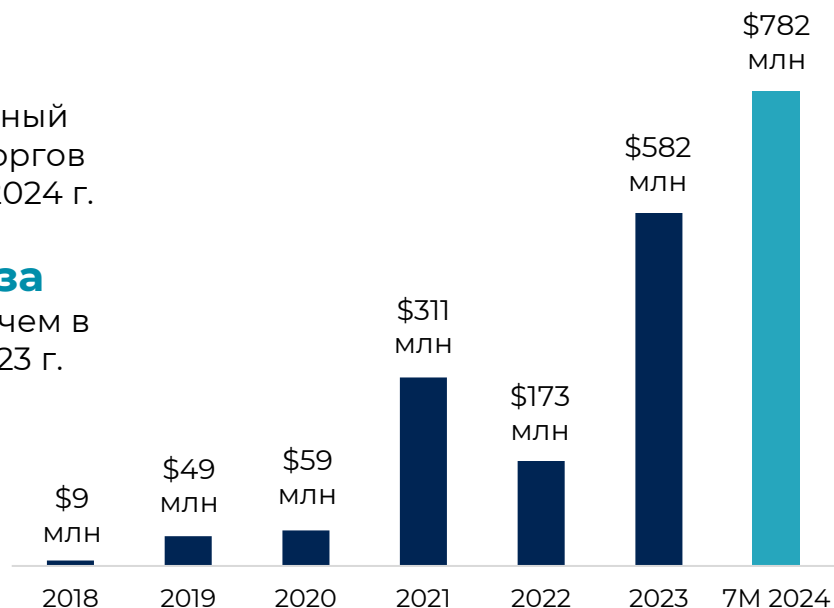
СОВОКУПНЫЙ ОБЪЕМ ТОРГОВ

\$76М

Совокупный объем торгов в июле 2024 г.

В 3 раза

Больше чем в июле 2023 г.



Совокупный объем торгов - это сумма всех акций, торгуемых на фондовой бирже. Как правило, высокий уровень объема торгов указывает на высокую ликвидность, что облегчает инвесторам покупку или продажу акций.

РЫНОЧНАЯ КАПИТАЛИЗАЦИЯ

\$83 млрд

Рыночная капитализация



Рыночная капитализация биржи предоставляет обзор общей стоимости и размера рынка акций, торгуемых на фондовой бирже.

ОБЗОР РЫНКА АКЦИЙ

В июле 2024 г. объем акций, торгуемых на Бирже МФЦА, составил \$17 млн, что в 1,5 раза выше показателей июля прошлого года (\$11 млн).

ЛИСТИНГИ И ЭМИТЕНТЫ

21

Общее количество листингов



Увеличение числа размещенных на бирже компаний (эмитентов) и листингов, как правило, повышает ликвидность рынка, что позволяет инвесторам покупать и продавать акции без существенной потери стоимости.

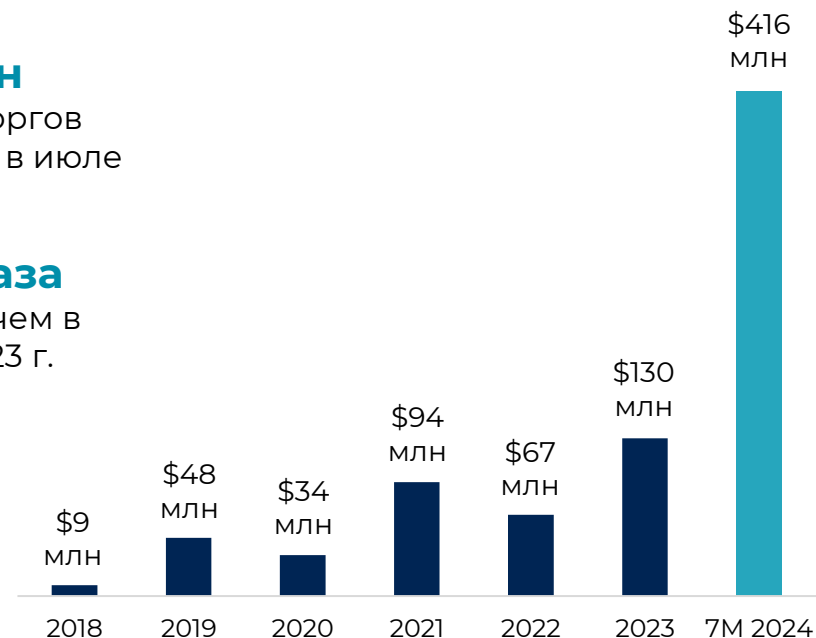
ОБЪЕМ ТОРГОВ

\$17 млн

Объем торгов акциями в июле 2024 г.

В 1,5 раза

Больше чем в июле 2023 г.

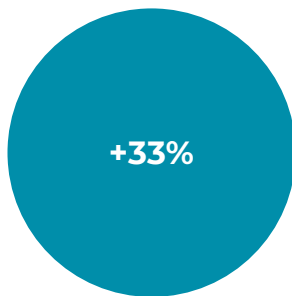


Объем торгов акциями - это общее количество акций компании, которые были куплены и проданы на фондовой бирже за определенный период времени.

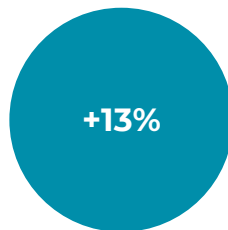
ТОП АКЦИЙ

ТОП АКЦИЙ С НАИБОЛЬШИМ ПРИРОСТОМ СТОИМОСТИ

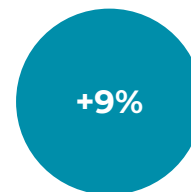
ROS AGRO



OZON



Bank CenterCredit

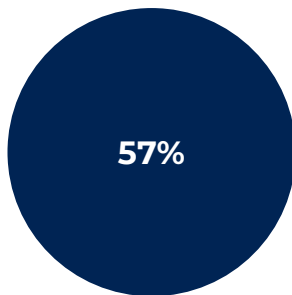


KazMunayGas

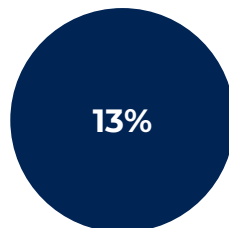


ТОП-5 САМЫХ ТОРГУЕМЫХ АКЦИЙ*

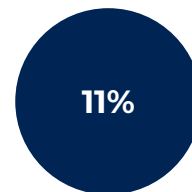
Solidcore



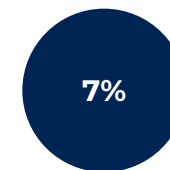
Air Astana



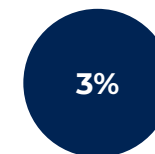
Kazatomprom



KazMunayGas



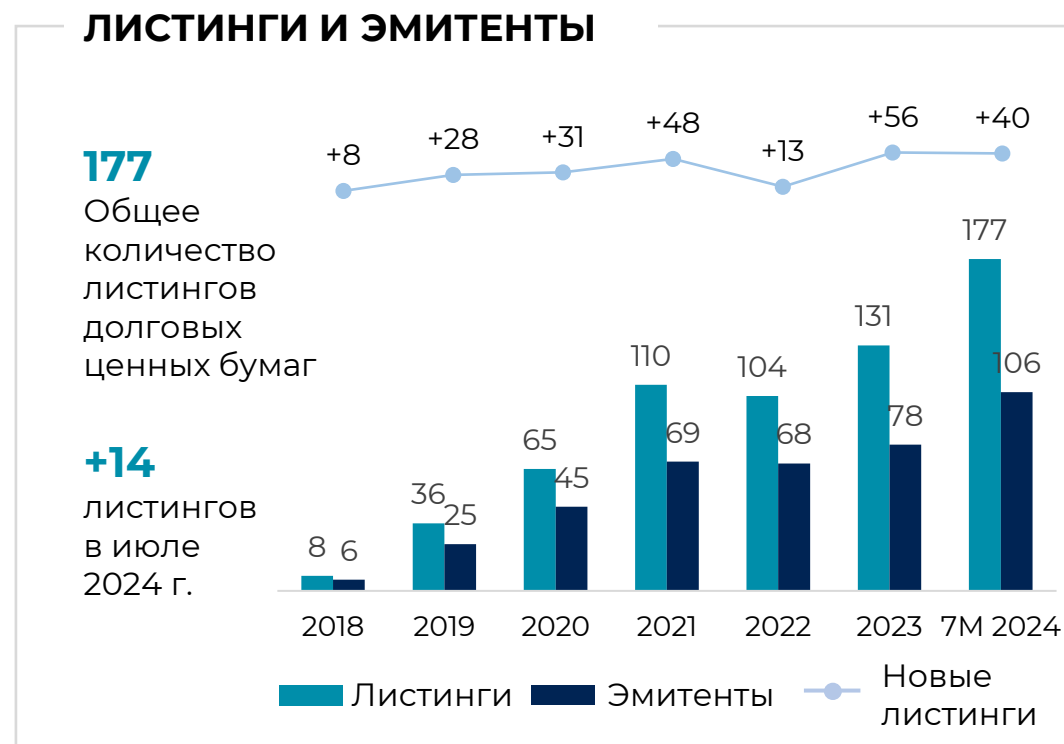
OZON



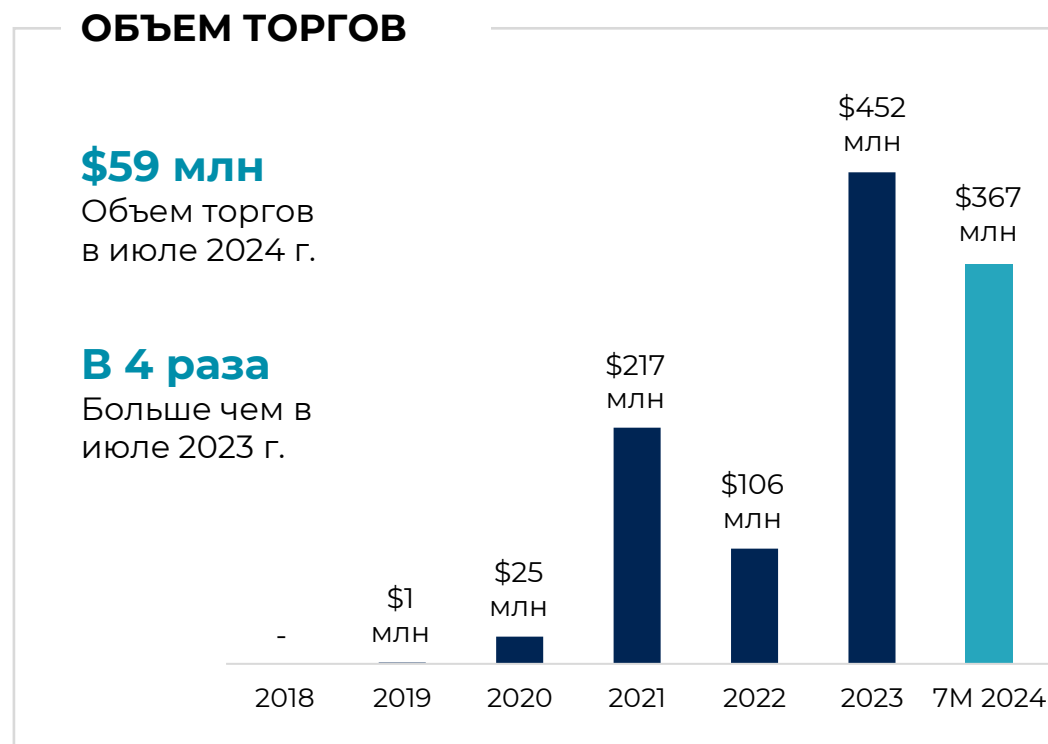
*Share of the Total Trading Volume (shares + GDR)

ОБЗОР РЫНКА ДОЛГОВЫХ ЦЕННЫХ БУМАГ

В июле 2024 г. как количество листингов долговых обязательств, так и количество эмитентов на Бирже МФЦА выросли: зафиксировано 14 новых листингов и 10 новых эмитентов. Объем торгов долговыми обязательствами на Бирже МФЦА за первые 7 месяцев 2024 г. достиг \$367 млн, из которых \$59 млн приходятся на июль 2024 г.



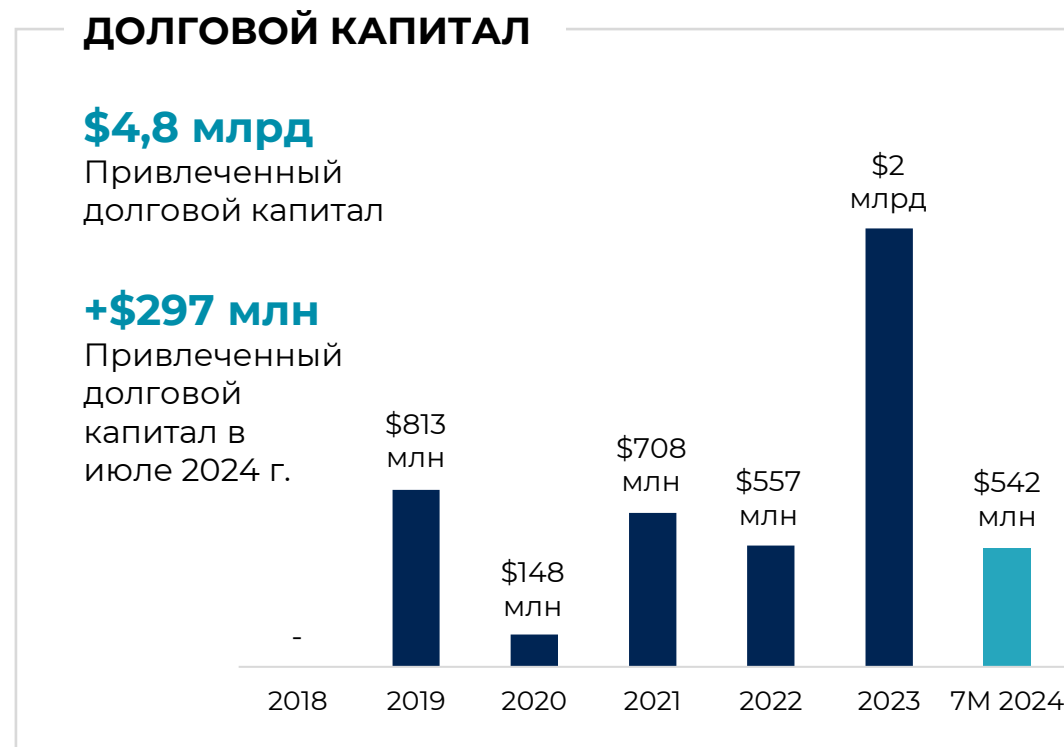
Большое количество доступных долговых ценных бумаг предоставляет инвесторам более широкий выбор инвестиций.



Объем торгов долговыми бумагами - общая сумма долговых ценных бумаг, которые покупаются и продаются на финансовых рынках в течение определенного периода.

ПРИВЛЕЧЕННЫЙ ДОЛГОВОЙ КАПИТАЛ

Объем привлеченного долгового капитала на Бирже МФЦА увеличился на \$297 млн, составив \$4,8 млрд. В разбивке инвестиций по отраслям по-прежнему лидируют следующие направления: инвестиционная деятельность, нефть и газ и государственные ценные бумаги.

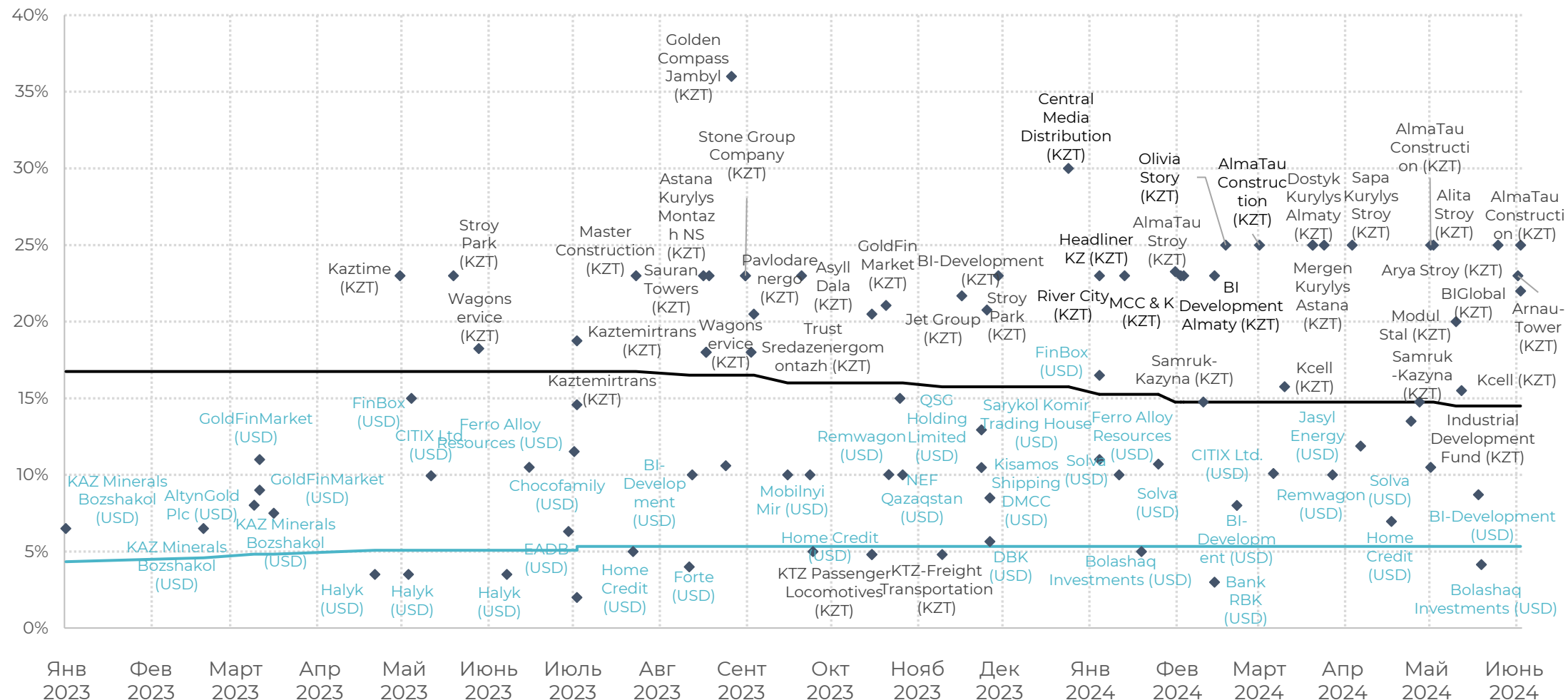


Долговой капитал - это средства, которые компании привлекают путем выпуска различных видов облигаций для инвесторов.



Разбивка по отраслям показывает, какую долю занимают определенные отрасли от общего объема привлеченного долгового капитала.

ДОХОДНОСТЬ КОРПОРАТИВНЫХ ОБЛИГАЦИЙ В 2023-2024 гг.



Облигации, размещенные в иностранной валюте (USD/EUR)
 облигации, размещенные в тенге

— Эффективная ставка по федеральным фондам США*
 — Базовая ставка Национального Банка Республики Казахстан

*Совет управляющих Федеральной резервной системы (США)

ДИСКЛЕЙМЕР

Настоящая информация не является инвестиционной рекомендацией.

Данные в этом материале являются достоверными на момент публикации, однако мы не предоставляем гарантию.

Пожалуйста, имейте в виду, что выводы и заключения, предоставленные в материале, основаны на информации, собранной добросовестно из первичных и вторичных источников, точность которых МФЦА не всегда способна гарантировать.

Выводы, интерпретации и заключения, изложенные в данном материале, не обязательно отражают позицию Администрации МФЦА. Предоставленная информация предназначена только для общего ознакомления.

Администрация МФЦА не делает никаких заявлений и не предоставляет никаких гарантий, явных или подразумеваемых компетентность, достоверность, надежность или пригодность данного материала для его использования в ваших целях.

АВТОРЫ ОТЧЕТА

Администрация МФЦА

- Бектуров Альтаир
Директор Департамента аналитики данных
- Каримсаков Тимур
Главный менеджер Департамента аналитики данных

Биржа МФЦА

- Абилкасым Бахтияр
Менеджер Департамента отчетности

КОНТАКТНАЯ ИНФОРМАЦИЯ

- Сайт: www.aifc.kz
- Биржа МФЦА: Markets@aifc.kz
- Запросы: DataAnalytics@aifc.kz

