

# Рынок капитала

Обзор за месяц

---

Август 2024

# СОДЕРЖАНИЕ

## 1 КРАТКИЙ ОБЗОР

## 2 БИРЖА МФЦА

- Розничные инвесторы и торговые члены
- AIX QAZAQ Index
- Общий обзор
- Рынок акций
- Рынок долговых ценных бумаг



# КРАТКИЙ ОБЗОР

В августе 2024 г. Биржа МФЦА показала значительный рост объема торгов. Также наблюдался рост в количестве розничных инвесторов и значении AIX Qazaq Index.

## AIX QAZAQ INDEX

В августе 2024 г. значение индекса продолжило расти, достигнув своего наивысшего значения – 1 381.

**1 381**

Значение  
индекса

**+17%**

Рост с начала года

## РОЗНИЧНЫЕ ИНВЕСТОРЫ

Количество розничных инвесторов на бирже МФЦА достигло 1,8 млн, при этом в августе 2024 года было создано 27 тысяч новых счетов.

**+27**

ТЫСЯЧ

**+72%**

По сравнению с августом 2023  
года

# ASTANA INTERNATIONAL EXCHANGE

Astana International Exchange (Биржа МФЦА) образована в 2017 г. в рамках развития Международного финансового центра «Астана» (МФЦА).

## АКЦИОНЕРЫ

- Администрация МФЦА
- Шанхайская фондовая биржа
- Фонд Шелкового пути
- NASDAQ

## ПРОДУКТЫ

- **Акции**  
(IPO/SPO, Pre-IPO, сегмент регионального рынка акций, Junior Mining, сегмент “Пояс и Путь”)
- **Долговые инструменты**  
(государственные облигации, частные размещения (exempt/wholesale), исламские, зеленые и социальные облигации)
- **Структурированные продукты (ETF, ETN)**

## ПРЕИМУЩЕСТВА

- Регуляторный режим, хорошо знакомый и понятный иностранным инвесторам
- Инфраструктура мирового класса
- Высокотехнологичная торговая платформа NASDAQ

# РОЗНИЧНЫЕ ИНВЕСТОРЫ И ТОРГОВЫЕ ЧЛЕНЫ

В августе 2024 года на бирже МФЦА было создано 27 тысяч новых счетов розничных инвесторов. Число торговых участников биржи МФЦА осталось неизменным с июля 2024 года и составило 46.

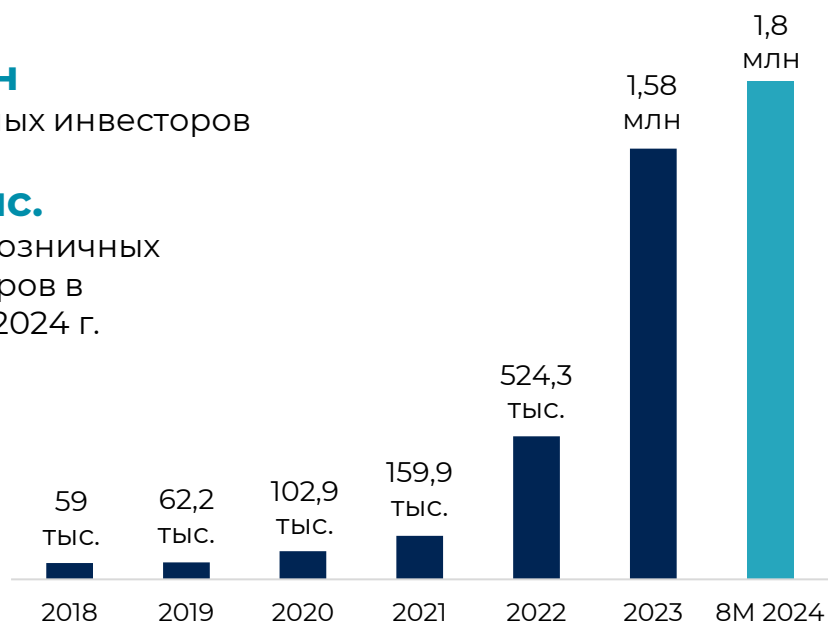
## РОЗНИЧНЫЕ ИНВЕСТОРЫ

**1,8 млн**

Розничных инвесторов

**+27 тыс.**

Новых розничных инвесторов в августе 2024 г.

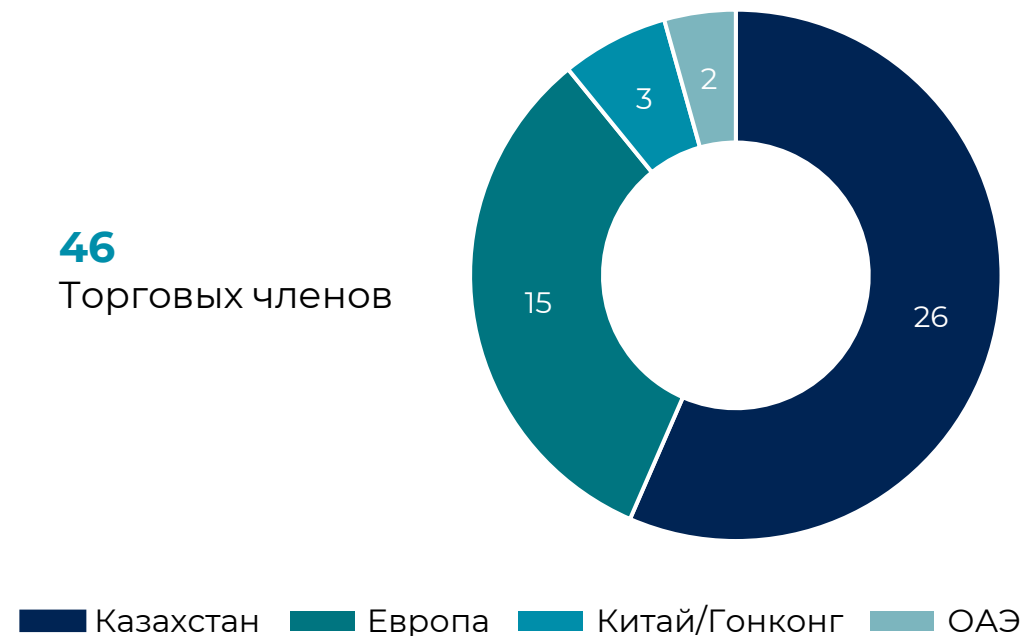


Розничные инвесторы - частные лица, инвестирующие свои собственные средства на финансовых рынках, в отличие от представителей организаций или управляющих средствами других лиц.

## ТОРГОВЫЕ ЧЛЕНЫ

**46**

Торговых членов



Торговые члены Биржи МФЦА имеют право торговать финансовыми инструментами (акциями, облигациями) на Бирже МФЦА. Они осуществляют сделки от имени своих клиентов.

# AIX QAZAQ INDEX

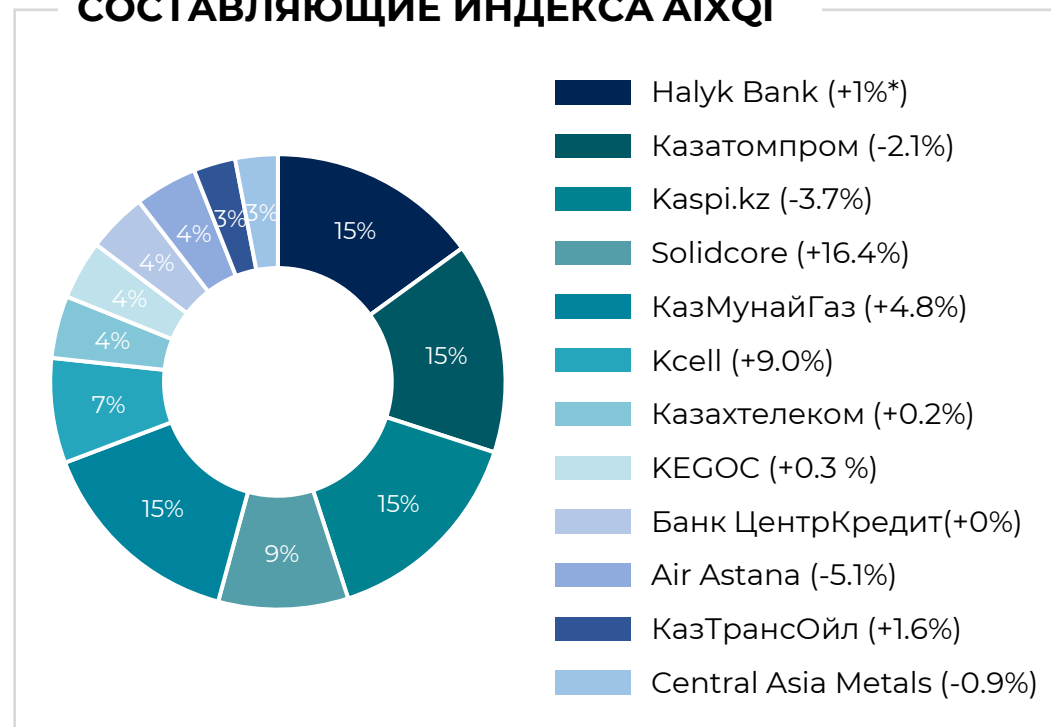
Запущенный в 2021 г. AIX Qazaq Index (индекс AIXQI) является взвешенным по рыночной капитализации индексом, который состоит из акций и глобальных депозитарных расписок (GDR) казахстанских и связанных с Казахстаном компаний. В августе 2024 г. показатели индекса немного выросли и достигли рекордного значения – 1 381.

## ЗНАЧЕНИЕ ИНДЕКСА AIXQI



Значение индекса является ключевым показателем для оценки состояния финансовых рынков.

## СОСТАВЛЯЮЩИЕ ИНДЕКСА AIXQI



Компании, включенные в индекс – это компании, зарегистрированные в Казахстане, доходы от бизнеса которых генерируются частично или полностью в Казахстане, или компании с существенной долей операционной деятельности в Казахстане.

\*Price change in June 2024

# ОБЩИЙ ОБЗОР

Совокупный объем торгов продолжает демонстрировать высокие показатели: за первые 8 месяцев 2024 г. на Бирже МФЦА наторговали на \$814 млн (по сравнению с \$582 млн за весь 2023 год). Рыночная капитализация немного снизилась до \$81 млрд после продолжительного периода роста, вызванного колебаниями цен на акции.

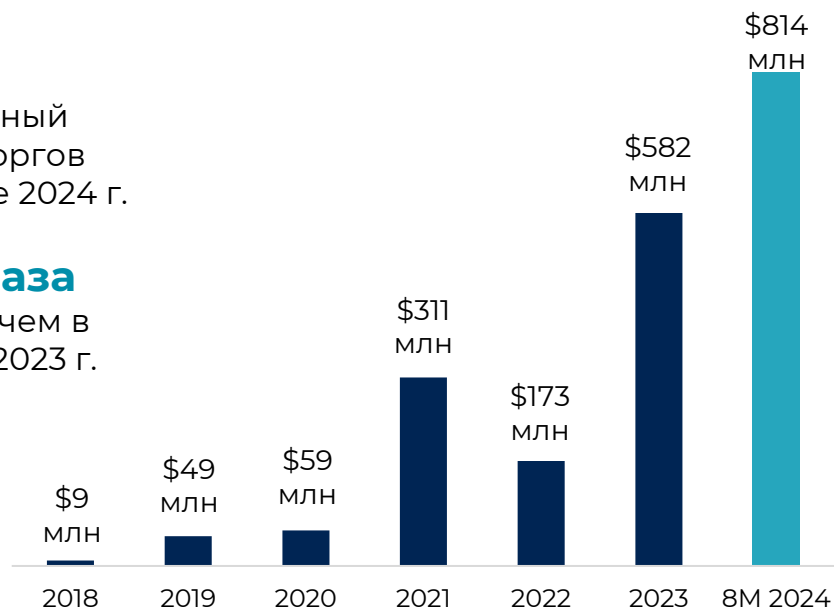
## СОВОКУПНЫЙ ОБЪЕМ ТОРГОВ

**\$32М**

Совокупный объем торгов в августе 2024 г.

**В 1.4 раза**

Больше чем в августе 2023 г.

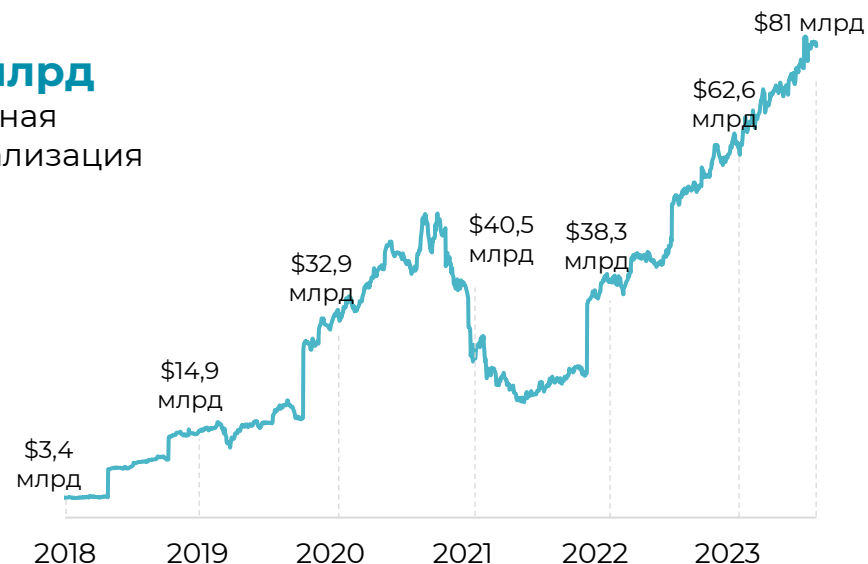


Совокупный объем торгов - это сумма всех акций, торгуемых на фондовой бирже. Как правило, высокий уровень объема торгов указывает на высокую ликвидность, что облегчает инвесторам покупку или продажу акций.

## РЫНОЧНАЯ КАПИТАЛИЗАЦИЯ

**\$81 млрд**

Рыночная капитализация



Рыночная капитализация биржи предоставляет обзор общей стоимости и размера рынка акций, торгуемых на фондовой бирже.

# ОБЗОР РЫНКА АКЦИЙ

В августе 2024 г. объем акций, торгуемых на Бирже МФЦА, составил \$18 млн, что в 1,8 раза выше показателей августа прошлого года (\$10 млн).

## ЛИСТИНГИ И ЭМИТЕНТЫ

**21**

Общее количество листингов



Увеличение числа размещенных на бирже компаний (эмитентов) и листингов, как правило, повышает ликвидность рынка, что позволяет инвесторам покупать и продавать акции без существенной потери стоимости.

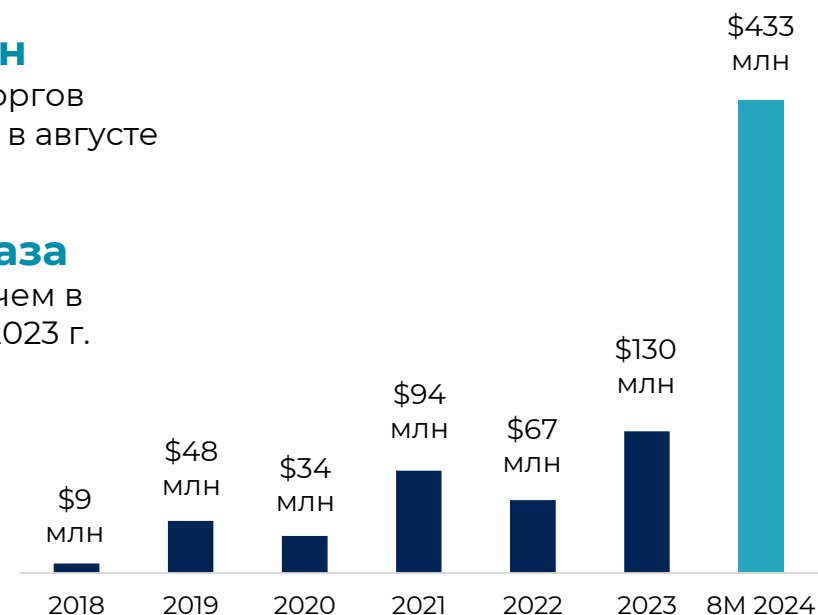
## ОБЪЕМ ТОРГОВ

**\$18 млн**

Объем торгов акциями в августе 2024 г.

**В 1,8 раза**

Больше чем в августе 2023 г.



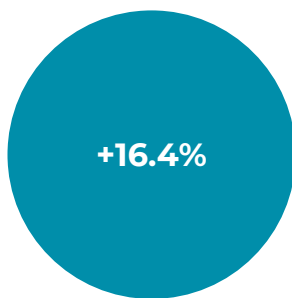
Объем торгов акциями - это общее количество акций компании, которые были куплены и проданы на фондовой бирже за определенный период времени.



# ТОП АКЦИЙ

## ТОП АКЦИЙ С НАИБОЛЬШИМ ПРИРОСТОМ СТОИМОСТИ

Solidcore



KazMunayGas



Freedom Corp.



OKEY

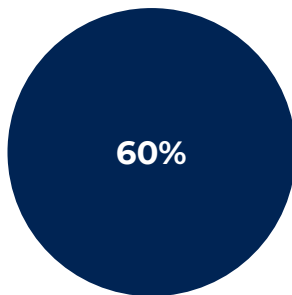


Halyk Bank

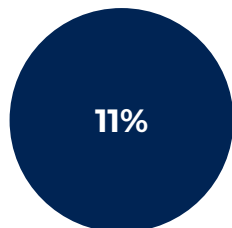


## ТОП-5 САМЫХ ТОРГУЕМЫХ АКЦИЙ\*

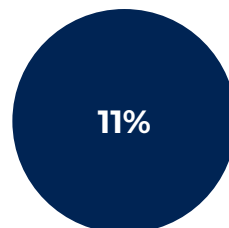
Solidcore



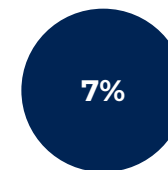
Air Astana



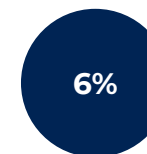
Kazatomprom



Halyk Bank



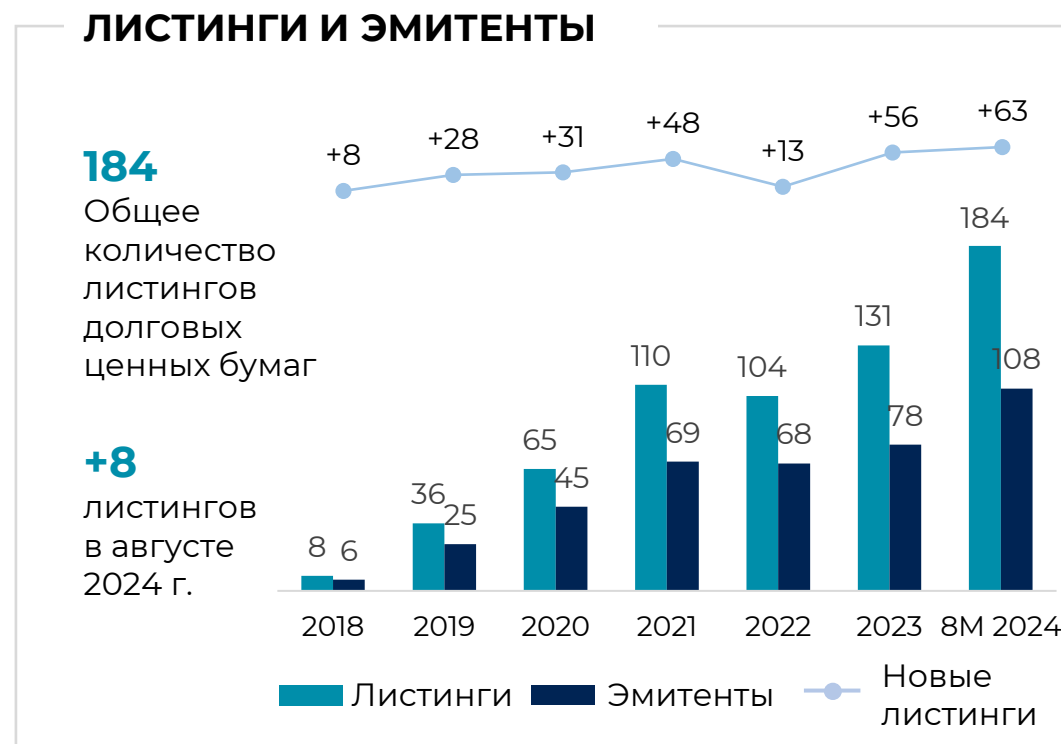
KazMunayGas



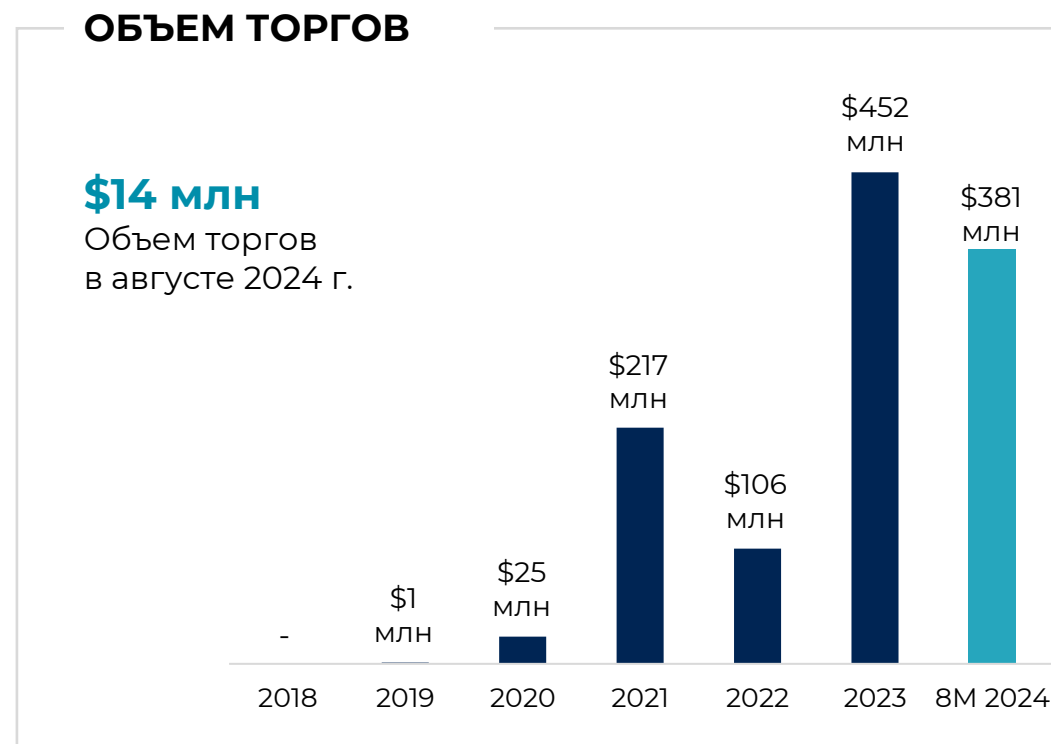
\*Share of the Total Trading Volume (shares + GDR)

# ОБЗОР РЫНКА ДОЛГОВЫХ ЦЕННЫХ БУМАГ

В августе 2024 г. как количество листингов долговых обязательств, так и количество эмитентов на Бирже МФЦА выросли: зафиксировано 8 новых листингов и 2 новых эмитентов. Объем торгов долговыми обязательствами на Бирже МФЦА за первые 8 месяцев 2024 г. достиг \$381 млн, из которых \$14 млн приходится на август 2024 г.



Большое количество доступных долговых ценных бумаг предоставляет инвесторам более широкий выбор инвестиций.



Объем торгов долговыми бумагами - общая сумма долговых ценных бумаг, которые покупаются и продаются на финансовых рынках в течение определенного периода.

# ПРИВЛЕЧЕННЫЙ ДОЛГОВОЙ КАПИТАЛ

Объем привлеченного долгового капитала на Бирже МФЦА увеличился на \$16 млн, составив \$4,8 млрд. Распределение инвестиций по отраслям немного изменилось с увеличением на 6,9% в секторе инвестиционной деятельности. Однако лидерство по прежнему сохранили следующие направления: инвестиционная деятельность, нефть и газ и государственные ценные бумаги.

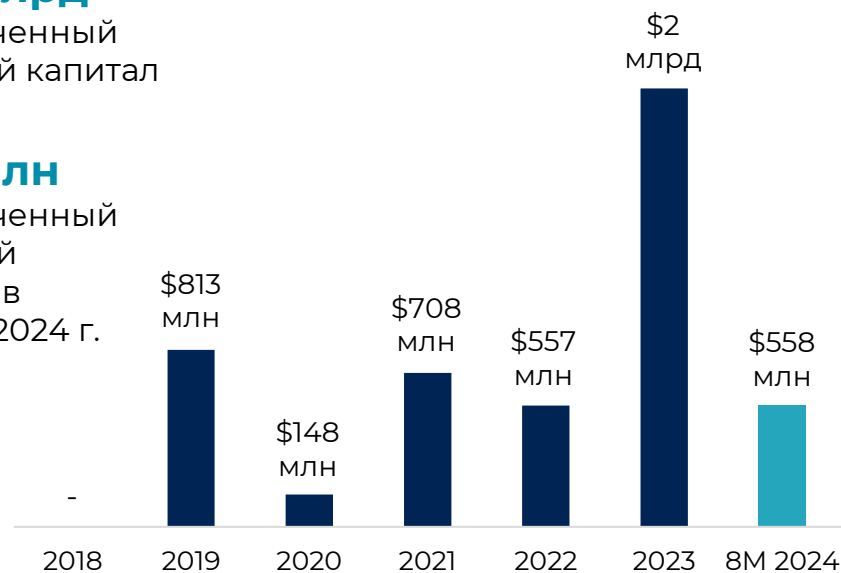
## ДОЛГОВОЙ КАПИТАЛ

**\$4,8 млрд**

Привлеченный  
долговой капитал

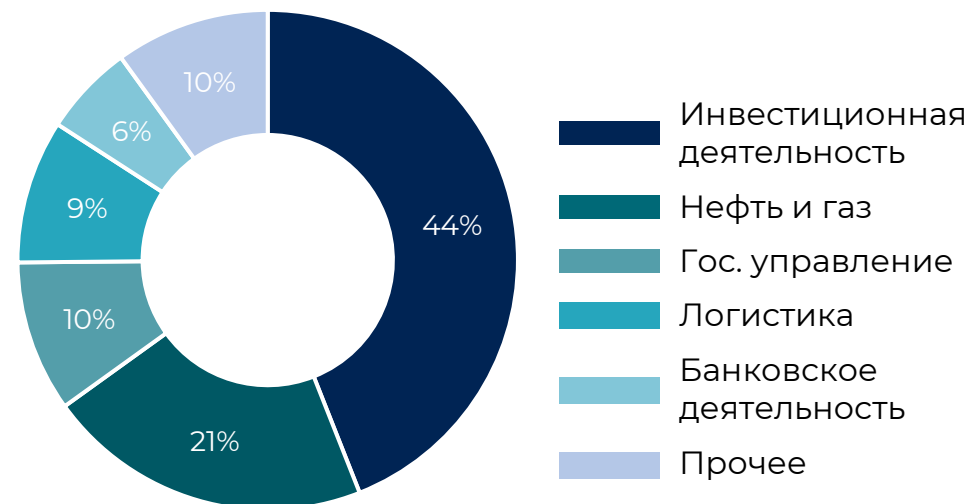
**+\$16 млн**

Привлеченный  
долговой  
капитал в  
августе 2024 г.



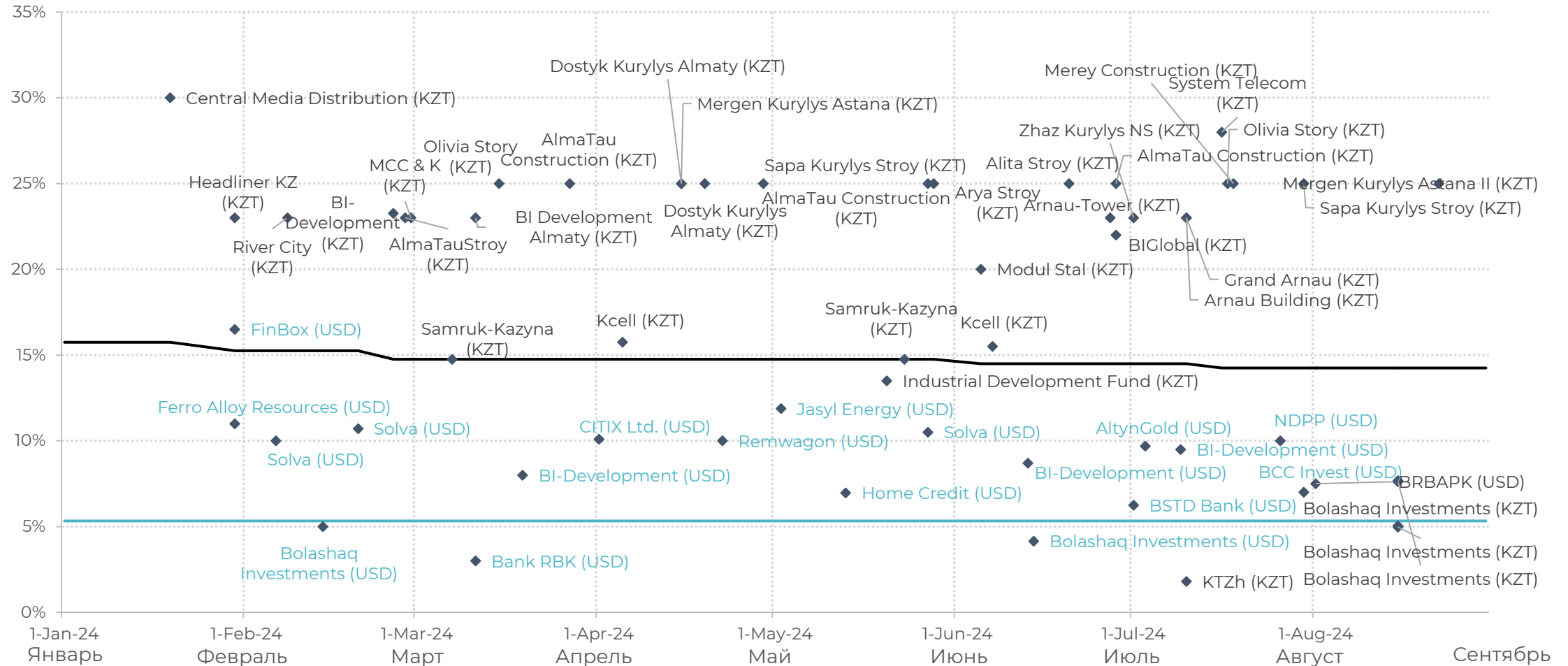
Долговой капитал - это средства, которые компании привлекают путем выпуска различных видов облигаций для инвесторов.

## РАЗБИВКА ПО ОТРАСЛЯМ



Разбивка по отраслям показывает, какую долю занимают определенные отрасли от общего объема привлеченного долгового капитала.

# ДОХОДНОСТЬ КОРПОРАТИВНЫХ ОБЛИГАЦИЙ В 2024 г.



Облигации, размещенные в иностранной валюте (USD/EUR)  
Облигации, размещенные в тенге

— Эффективная ставка по федеральным фондам США\*

— Базовая ставка Национального Банка Республики Казахстан

\*Совет управляющих Федеральной резервной системы (США)

## ДИСКЛЕЙМЕР

Настоящая информация не является инвестиционной рекомендацией.

Данные в этом материале являются достоверными на момент публикации, однако мы не предоставляем гарантию.

Пожалуйста, имейте в виду, что выводы и заключения, предоставленные в материале, основаны на информации, собранной добросовестно из первичных и вторичных источников, точность которых МФЦА не всегда способна гарантировать.

Выводы, интерпретации и заключения, изложенные в данном материале, не обязательно отражают позицию Администрации МФЦА. Предоставленная информация предназначена только для общего ознакомления.

Администрация МФЦА не делает никаких заявлений и не предоставляет никаких гарантий, явных или подразумеваемых компетентность, достоверность, надежность или пригодность данного материала для его использования в ваших целях.

## АВТОРЫ ОТЧЕТА

### Администрация МФЦА

- Бектуров Альтаир  
Директор Департамента аналитики данных
- Каримсаков Тимур  
Главный менеджер Департамента аналитики данных

## КОНТАКТНАЯ ИНФОРМАЦИЯ

- Сайт: [www.aifc.kz](http://www.aifc.kz)
- Биржа МФЦА: [Markets@aifc.kz](mailto:Markets@aifc.kz)
- Запросы: [DataAnalytics@aifc.kz](mailto:DataAnalytics@aifc.kz)

### Биржа МФЦА

- Абилкасым Бахтияр  
Менеджер Департамента отчетности

