

# Рынок капитала

Обзор за месяц

---

Сентябрь 2024

# СОДЕРЖАНИЕ

## 1 КРАТКИЙ ОБЗОР

## 2 БИРЖА МФЦА

- Розничные инвесторы и торговые члены
- AIX QAZAQ Index
- Общий обзор
- Рынок акций
- Рынок долговых ценных бумаг



# КРАТКИЙ ОБЗОР

В сентябре 2024 г. Биржа МФЦА показала значительный рост объема торгов и привлеченного капитала. В целом с момента запуска Биржи МФЦА торговый оборот составил более \$2 млрд, причем около \$1 млрд составили торги за 9 месяцев текущего года.

## СОВОКУПНЫЙ ОБЪЕМ ТОРГОВ

Биржа МФЦА продемонстрировала значительный рост объема торгов, достигнув рекордного с начала года оборота в \$922 млн

**\$922**  
миллиона

**В 4 раза**

Больше чем за 9 месяцев 2023 года

**\$2,1 млрд**

Совокупный объем с запуска Биржи МФЦА

## ПРИВЛЕЧЕННЫЙ КАПИТАЛ

Общий объем привлеченного капитала (долгового и долевого) с момента запуска Биржи МФЦА составил \$5,9 млрд

**\$5,9**  
млрд

**+\$1,3 млрд**

За 9 месяцев 2024 года

**+\$500 млн**

В сентябре 2024 года

# ASTANA INTERNATIONAL EXCHANGE

Astana International Exchange (Биржа МФЦА) образована в 2017 г. в рамках развития Международного финансового центра «Астана» (МФЦА).

## АКЦИОНЕРЫ

- Администрация МФЦА
- Шанхайская фондовая биржа
- Фонд Шелкового пути
- NASDAQ

## ПРОДУКТЫ

- **Акции**  
(IPO/SPO, Pre-IPO, сегмент регионального рынка акций, Junior Mining, сегмент “Пояс и Путь”)
- **Долговые инструменты**  
(государственные облигации, частные размещения (exempt/wholesale), исламские, зеленые и социальные облигации)
- **Структурированные продукты** (ETF, ETN)

## ПРЕИМУЩЕСТВА

- Регуляторный режим, хорошо знакомый и понятный иностранным инвесторам
- Инфраструктура мирового класса
- Высокотехнологичная торговая платформа NASDAQ

# РОЗНИЧНЫЕ ИНВЕСТОРЫ И ТОРГОВЫЕ ЧЛЕНЫ

В августе 2024 года на бирже МФЦА было создано 27 тысяч новых счетов розничных инвесторов. Число торговых участников биржи МФЦА осталось неизменным с июля 2024 года и составило 46.

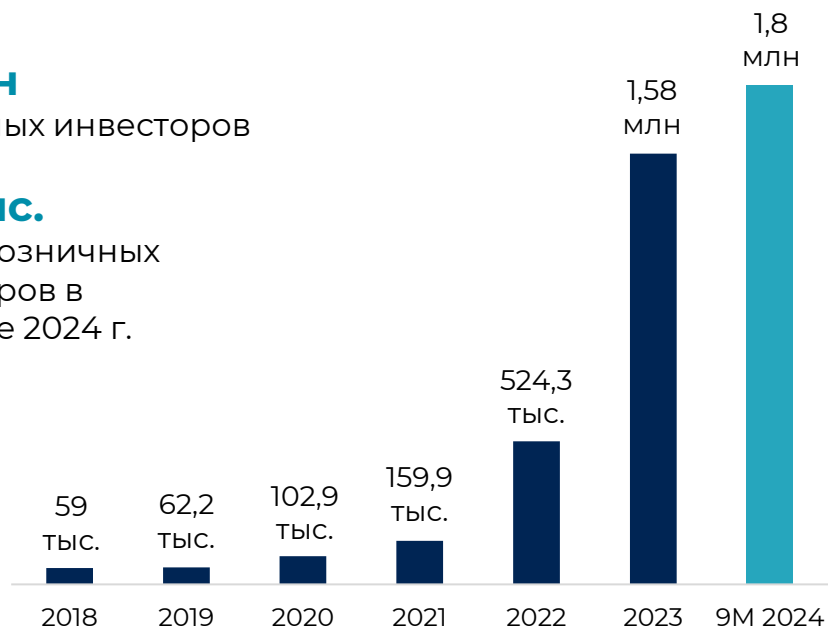
## РОЗНИЧНЫЕ ИНВЕСТОРЫ

**1,8 млн**

Розничных инвесторов

**+65 тыс.**

Новых розничных инвесторов в сентябре 2024 г.

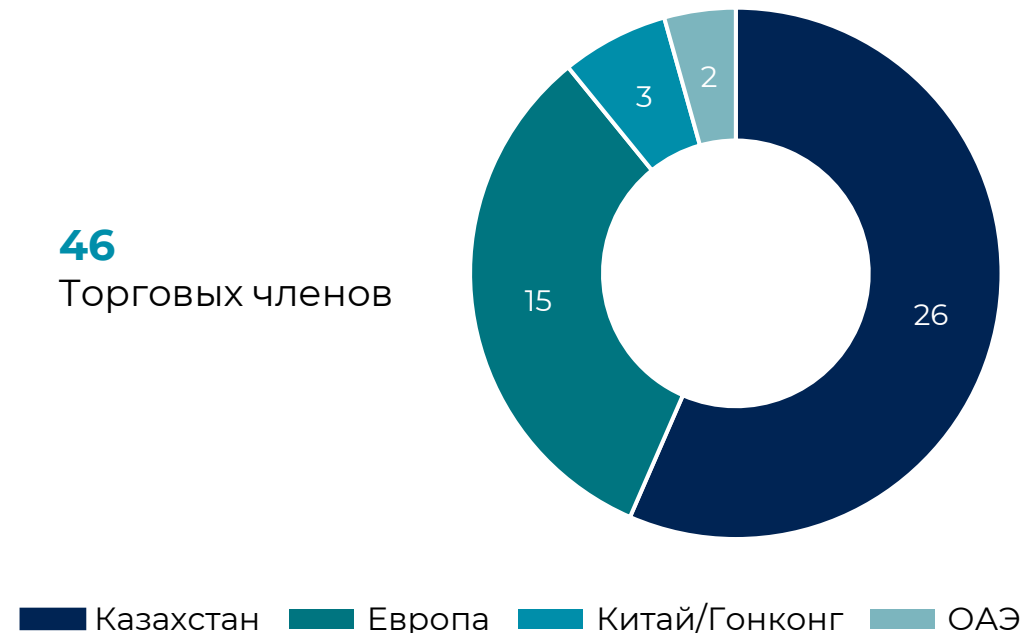


Розничные инвесторы - частные лица, инвестирующие свои собственные средства на финансовых рынках, в отличие от представителей организаций или управляющих средствами других лиц.

## ТОРГОВЫЕ ЧЛЕНЫ

**46**

Торговых членов



Торговые члены Биржи МФЦА имеют право торговать финансовыми инструментами (акциями, облигациями) на Бирже МФЦА. Они осуществляют сделки от имени своих клиентов.

# AIX QAZAQ INDEX

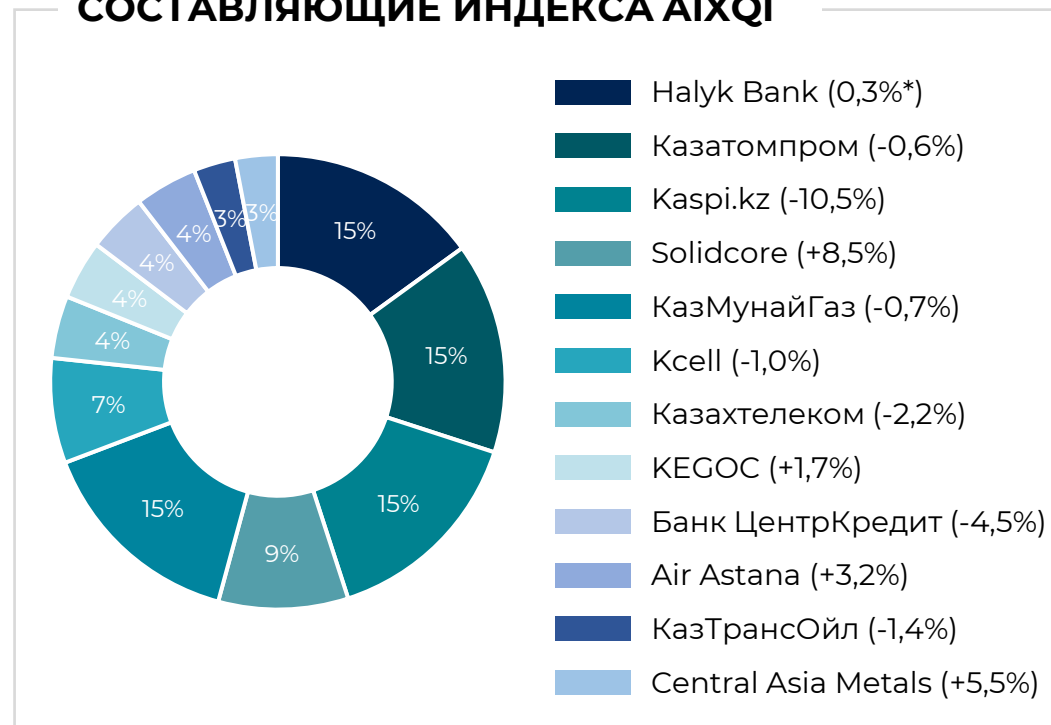
Запущенный в 2021 г. AIX Qazaq Index (индекс AIXQI) является взвешенным по рыночной капитализации индексом, который состоит из акций и глобальных депозитарных расписок (GDR) казахстанских и связанных с Казахстаном компаний. Значение индекса AIXQI выросло на 12,4% с начала года и составило 1368 пунктов по состоянию на 3 квартал 2024 года.

## ЗНАЧЕНИЕ ИНДЕКСА AIXQI



Значение индекса является ключевым показателем для оценки состояния финансовых рынков.

## СОСТАВЛЯЮЩИЕ ИНДЕКСА AIXQI



Компании, включенные в индекс – это компании, зарегистрированные в Казахстане, доходы от бизнеса которых генерируются частично или полностью в Казахстане, или компании с существенной долей операционной деятельности в Казахстане.

\*Price change in June 2024

# ОБЩИЙ ОБЗОР

С начала года биржа продемонстрировала значительный рост объема торгов, достигнув рекордного с начала года оборота в \$922 млн. В целом, с момента запуска АИХ торговый оборот составил более \$2 млрд. После продолжительного периода роста рыночная капитализация немного снизилась до \$78 млрд в следствие рыночных колебаний цен на акции.

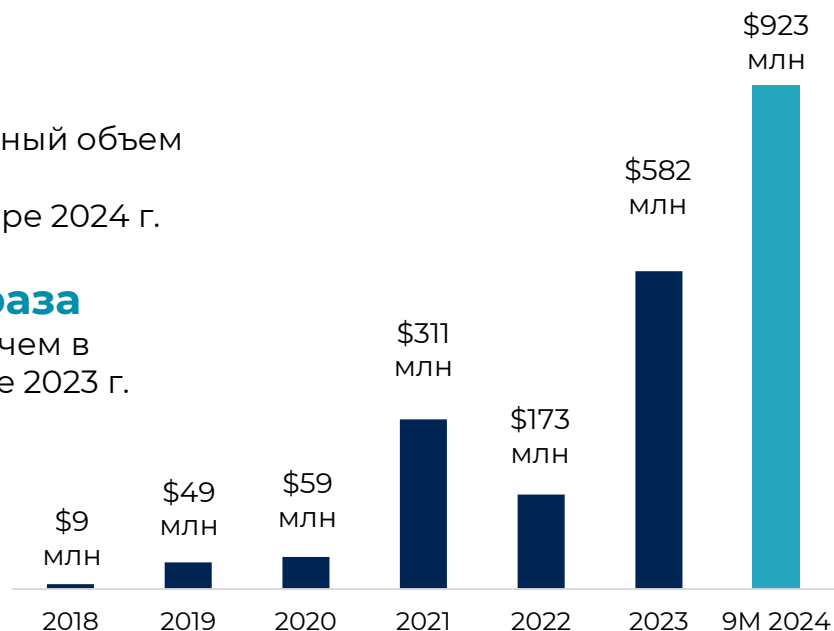
## СОВОКУПНЫЙ ОБЪЕМ ТОРГОВ

**\$109М**

Совокупный объем торгов в сентябре 2024 г.

**В 3,3 раза**

Больше чем в сентябре 2023 г.



## РЫНОЧНАЯ КАПИТАЛИЗАЦИЯ

**\$78 млрд**

Рыночная капитализация



Совокупный объем торгов - это сумма всех акций, торгуемых на фондовой бирже. Как правило, высокий уровень объема торгов указывает на высокую ликвидность, что облегчает инвесторам покупку или продажу акций.

Рыночная капитализация биржи предоставляет обзор общей стоимости и размера рынка акций, торгуемых на фондовой бирже.

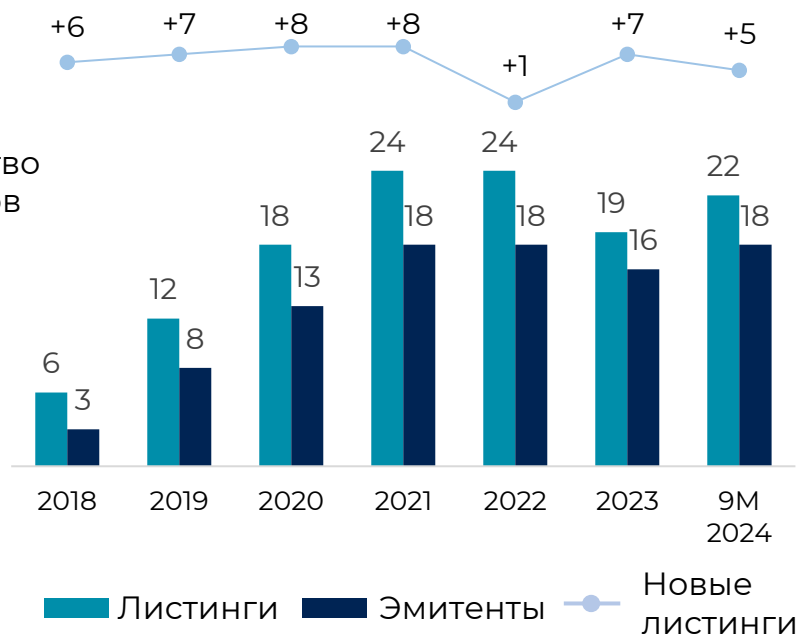
# ОБЗОР РЫНКА АКЦИЙ

В сентябре 2024 г. объем акций, торгуемых на Бирже МФЦА, составил \$25 млн, что в 1,5 раза выше показателей сентября прошлого года (\$16 млн).

## ЛИСТИНГИ И ЭМИТЕНТЫ

**22**

Общее количество листингов



Увеличение числа размещенных на бирже компаний (эмитентов) и листингов, как правило, повышает ликвидность рынка, что позволяет инвесторам покупать и продавать акции без существенной потери стоимости.

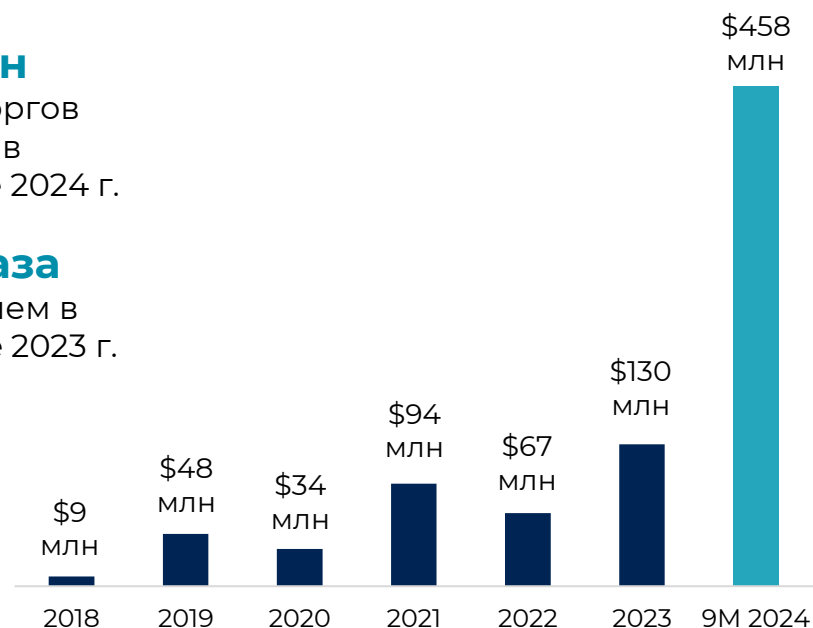
## ОБЪЕМ ТОРГОВ

**\$25 млн**

Объем торгов акциями в сентябре 2024 г.

**В 1,5 раза**

Больше чем в сентябре 2023 г.



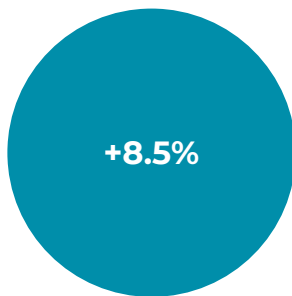
Объем торгов акциями - это общее количество акций компании, которые были куплены и проданы на фондовой бирже за определенный период времени.



# ТОП АКЦИЙ

## ТОП АКЦИЙ С НАИБОЛЬШИМ ПРИРОСТОМ СТОИМОСТИ

Solidcore



Air Astana



Freedom Corp.



Halyk Bank

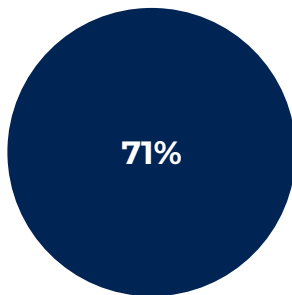


KEGOC

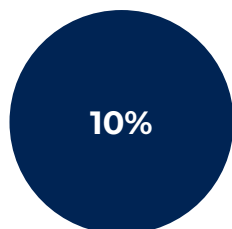


## ТОП-5 САМЫХ ТОРГУЕМЫХ АКЦИЙ\*

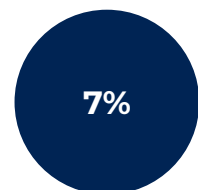
Solidcore



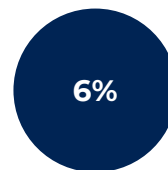
Air Astana



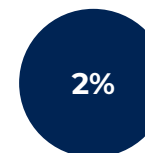
Kazatomprom



Kaspi.kz



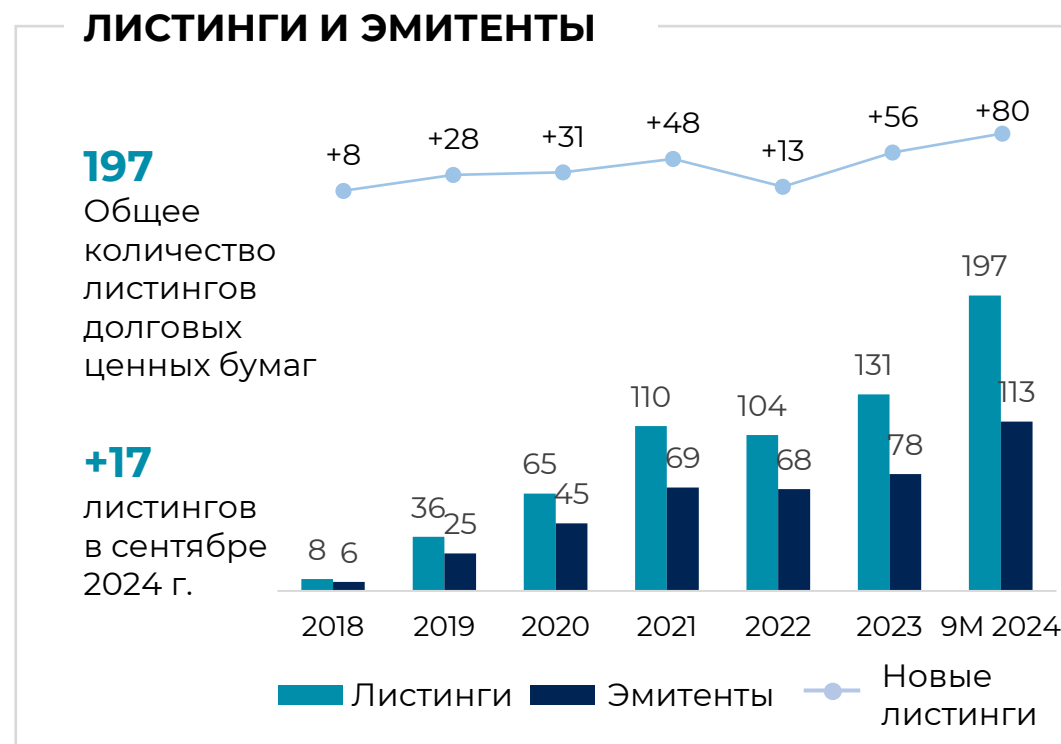
Halyk Bank



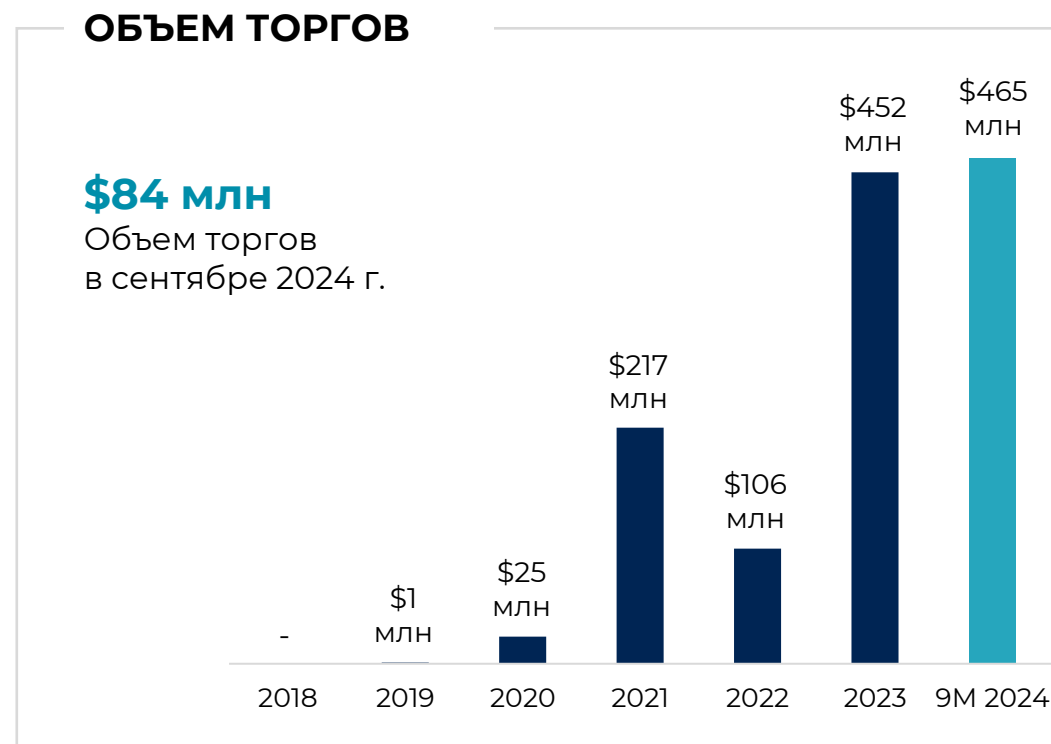
\*Доля от общего объема торгов (акции + GDR)

# ОБЗОР РЫНКА ДОЛГОВЫХ ЦЕННЫХ БУМАГ

В сентябре 2024 г. как количество листингов долговых обязательств, так и количество эмитентов на Бирже МФЦА выросли: зафиксировано 17 новых листингов и 7 новых эмитентов. Объем торгов долговыми обязательствами на Бирже МФЦА за 9 месяцев 2024 г. достиг \$465 млн, из которых \$84 млн торговались в сентябре 2024 г.



Большое количество доступных долговых ценных бумаг предоставляет инвесторам более широкий выбор инвестиций.



Объем торгов долговыми бумагами - общая сумма долговых ценных бумаг, которые покупаются и продаются на финансовых рынках в течение определенного периода.

# ПРИВЛЕЧЕННЫЙ ДОЛГОВОЙ КАПИТАЛ

Объем привлеченного долгового капитала на Бирже МФЦА увеличился на значительные \$537 млн, составив \$5,4 млрд. Распределение инвестиций по отраслям особо не изменилось, по-прежнему лидируют следующие направления: инвестиционная деятельность, нефть и газ и государственные ценные бумаги.

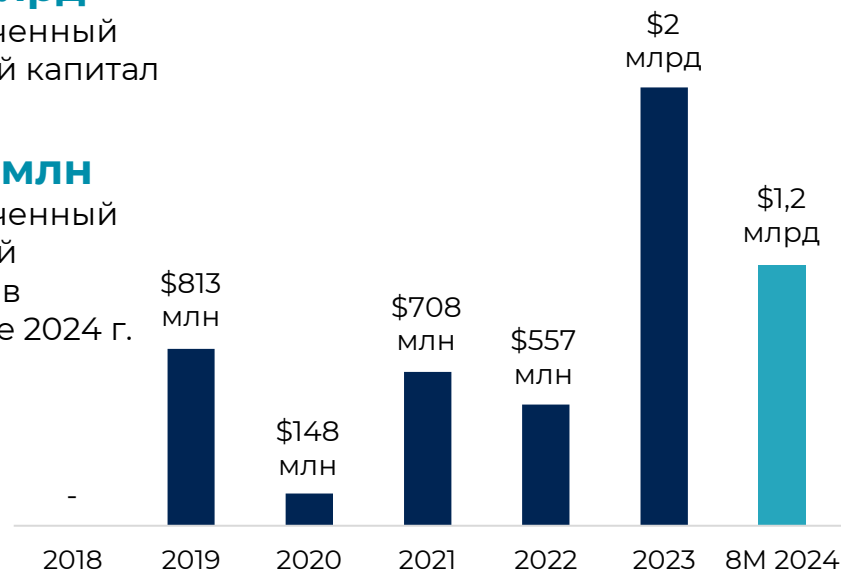
## ДОЛГОВОЙ КАПИТАЛ

**\$5,4 млрд**

Привлеченный  
долговой капитал

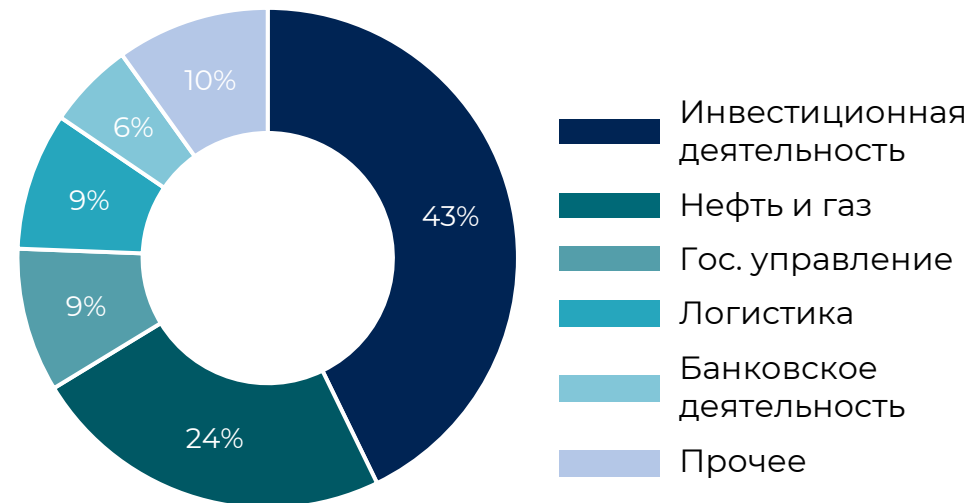
**+\$537 млн**

Привлеченный  
долговой  
капитал в  
сентябре 2024 г.



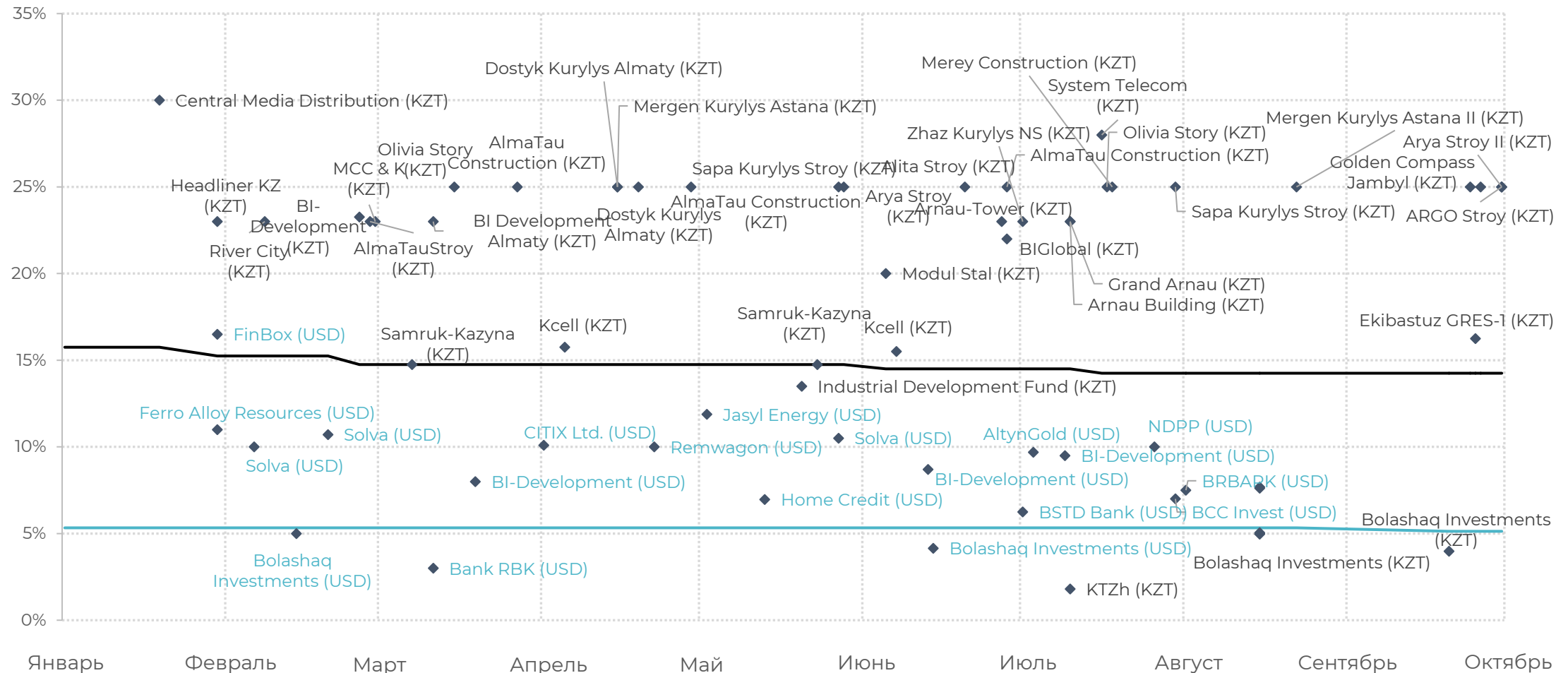
Долговой капитал - это средства, которые компании привлекают путем выпуска различных видов облигаций для инвесторов.

## РАЗБИВКА ПО ОТРАСЛЯМ



Разбивка по отраслям показывает, какую долю занимают определенные отрасли от общего объема привлеченного долгового капитала.

# ДОХОДНОСТЬ КОРПОРАТИВНЫХ ОБЛИГАЦИЙ В 2024 г.



Облигации, размещенные в иностранной валюте (USD/EUR)  
Облигации, размещенные в тенге

Эффективная ставка по федеральным фондам США\*

— Базовая ставка Национального Банка Республики Казахстан

\*Совет управляющих Федеральной резервной системы (США)

# ДИСКЛЕЙМЕР

Настоящая информация не является инвестиционной рекомендацией.

Данные в этом материале являются достоверными на момент публикации, однако мы не предоставляем гарантию.

Пожалуйста, имейте в виду, что выводы и заключения, предоставленные в материале, основаны на информации, собранной добросовестно из первичных и вторичных источников, точность которых МФЦА не всегда способна гарантировать.

Выводы, интерпретации и заключения, изложенные в данном материале, не обязательно отражают позицию Администрации МФЦА. Предоставленная информация предназначена только для общего ознакомления.

Администрация МФЦА не делает никаких заявлений и не предоставляет никаких гарантий, явных или подразумеваемых компетентность, достоверность, надежность или пригодность данного материала для его использования в ваших целях.

## АВТОРЫ ОТЧЕТА

### Администрация МФЦА

- Бектуров Альтаир  
Директор Департамента аналитики данных
- Каримсаков Тимур  
Главный менеджер Департамента аналитики данных

## КОНТАКТНАЯ ИНФОРМАЦИЯ

- Сайт: [www.aifc.kz](http://www.aifc.kz)
- Биржа МФЦА: [Markets@aifc.kz](mailto:Markets@aifc.kz)
- Запросы: [DataAnalytics@aifc.kz](mailto:DataAnalytics@aifc.kz)

### Биржа МФЦА

- Абилкасым Бахтияр  
Менеджер Департамента отчетности

