

# Рынок капитала

Годовой обзор

---

2024

# СОДЕРЖАНИЕ

## 1 КРАТКИЙ ОБЗОР

## 2 БИРЖА МФЦА

- Розничные инвесторы и торговые члены
- AIX QAZAQ Index
- Общий обзор
- Рынок акций
- Рынок долговых ценных бумаг



# КРАТКИЙ ОБЗОР

В 2024 году биржа МФЦА запустила инновационные проекты, которые расширили доступ к капиталу и установили новые стандарты качества на рынке Казахстана. Взаимодействуя с участниками рынка и удовлетворяя их растущие потребности, биржа МФЦА продолжает лидировать в предоставлении решений, ориентированных на бизнес, которые обеспечивают устойчивый рост и долгосрочную прибыль.

## СОВОКУПНЫЙ ОБЪЕМ ТОРГОВ

Биржа МФЦА продемонстрировала значительный рост объема торгов, который вырос более чем в 2 раза — с \$582 млн в 2023 году до \$1,3 млрд в 2024 году.

**\$1,3**  
млрд

### Всего за 1 год

Результаты превзошли показатели, достигнутые за первые 6 лет с момента запуска биржи МФЦА

**\$2,5 млрд**

Общий объем торгов с запуска биржи МФЦА

## ПРИВЛЕЧЕННЫЙ КАПИТАЛ

Общий объем привлеченного капитала (долгового и долевого) с момента запуска Биржи МФЦА составил \$7 млрд

**\$7,0**  
млрд

**+\$2,3 млрд**

в 2024 году

**+\$159 млн**

в Декабре 2024 года

## Листинг ценных бумаг

Всего 256 ценных бумаг, размещённых 148 эмитентами.

**256**

**+140 листингов**

в 2024 году

**+68 эмитентов**

в 2024 году

# ASTANA INTERNATIONAL EXCHANGE

Astana International Exchange (Биржа МФЦА) образована в 2017 г. в рамках развития Международного финансового центра «Астана» (МФЦА).

## АКЦИОНЕРЫ

- Администрация МФЦА
- Шанхайская фондовая биржа
- Фонд Шелкового пути
- NASDAQ

## ПРОДУКТЫ

- **Акции**  
(IPO/SPO, Pre-IPO, сегмент регионального рынка акций, Junior Mining, сегмент “Пояс и Путь”)
- **Долговые инструменты**  
(государственные облигации, частные размещения (exempt/wholesale), исламские, зеленые и социальные облигации)
- **Структурированные продукты** (ETF, ETN)

## ПРЕИМУЩЕСТВА

- Регуляторный режим, хорошо знакомый и понятный иностранным инвесторам
- Инфраструктура мирового класса
- Высокотехнологичная торговая платформа NASDAQ

# ОСНОВНЫЕ СОБЫТИЯ 2024 ГОДА

## ЛИСТИНГИ НА АИХ

### Первый Сукук Казахстана

Ставший важной вехой в развитии исламских финансов, выпущен Gamma-T SPC Limited. Листинг дебютного локального сукука способствует диверсификации инвестиций и укрепляет связи с глобальными финансовыми рынками, соответствующими требованиям шариата.

### Дебютные «зелёные» облигации регионального эмитента

Выпущены компанией PlanDeM, первым эмитентом из Кыргызстана для того, чтобы способствовать развитию устойчивых инвестиций в регионе.

### Государственные еврооблигации

Выпуск объемом \$1,5 млрд, осуществленный Министерством финансов РК, с двойным листингом на АИХ и Лондонской фондовой бирже отличался активным участием местных инвесторов. Объем заявок на АИХ составил \$322 млн.

## НОВЫЕ ПРОДУКТЫ

### Сертификаты возобновляемой энергии (I-REC)

Сертификат I-REC подтверждает, что энергия была произведена из возобновляемых источников и соответствует 1 МВт\*ч чистой электроэнергии. Добавление сертификатов I-REC помогает компаниям достигать их экологических целей, при этом сохраняя фин. эффективность.

### Принципы «зеленых» акций

АИХ внедрила стандарты Всемирной федерации бирж, улучшая проявленность «зеленых» эмитентов и предоставляя поддержку экологически ориентированным инвесторам.

### Расширение линейки фондов

Включение Exempt фондов и размещение первого в ЦА публично торгуемого ETF. Эти инструменты стали доступны для покупки аккредитованными инвесторами на основном рынке АИХ.

## МЕЖДУНАРОДНОЕ СОТРУДНИЧЕСТВО

АИХ развивает связи со странами **Персидского залива** и подписала меморандум о сотрудничестве с **Фондовой биржей Маската**, направленный на повышение ликвидности рынка и оптимизацию торговых механизмов через **платформу Tabadul, созданную Фондовой биржей Абу-Даби (ADX)**. Tabadul позволяет биржам напрямую торговать друг с другом через лицензированных брокеров, а также осуществлять инвестиции между странами на региональном и глобальном уровнях. Членами Tabadul уже являются Бахрейнская фондовая биржа, Центральноазиатская фондовая биржа (Таджикистан) и Фондовая биржа Маската (Оман). На конец 2024 г. брокерами от Казахстана **Freedom Finance Global** и **Halyk Finance** были **аккредитованы Tabadul Hub**, а три брокера из ОАЭ присоединились к АИХ в качестве торговых участников, тем самым открыв доступ к межбиржевым торгам между **ADX и АИХ**.

# РОЗНИЧНЫЕ ИНВЕСТОРЫ И ТОРГОВЫЕ ЧЛЕНЫ

На конец 2024 года было открыто почти 2 млн новых счетов розничных инвесторов в Центральной депозитарии ценных бумаг биржи МФЦА. На бирже МФЦА участвуют 53 торговых членов, включая брокеров из Казахстана, Китая, Европы и Ближнего Востока, а в 2024 году было зарегистрировано 19 новых брокеров.

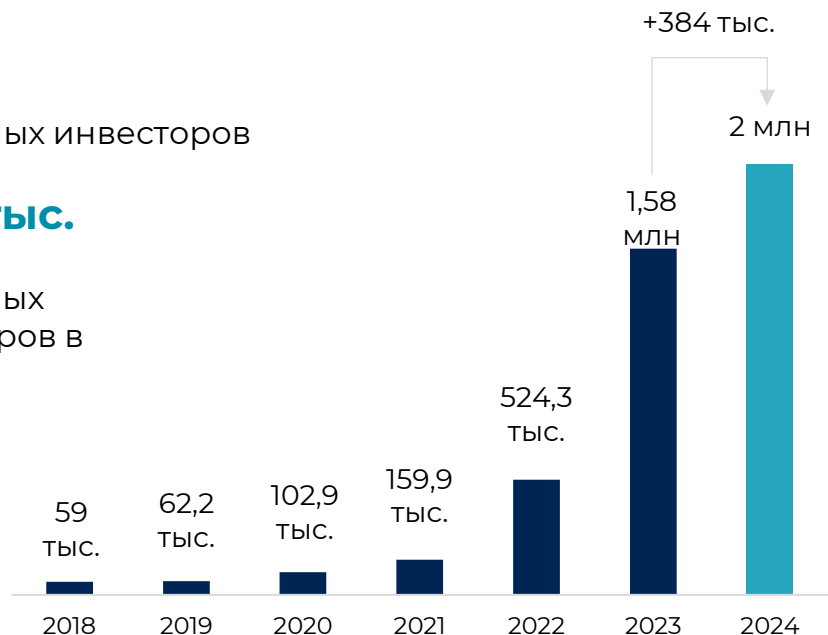
## РОЗНИЧНЫЕ ИНВЕСТОРЫ

**2 млн**

Розничных инвесторов

**+384 тыс.**

Новых розничных инвесторов в 2024 г.

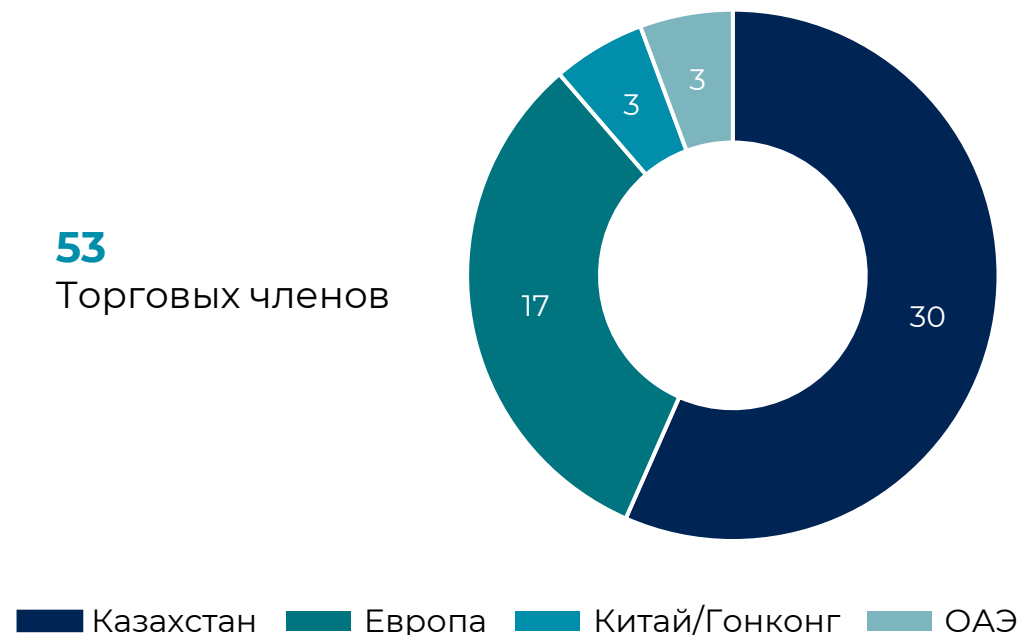


Розничные инвесторы - частные лица, инвестирующие свои собственные средства на финансовых рынках, в отличие от представителей организаций или управляющих средствами других лиц.

## ТОРГОВЫЕ ЧЛЕНЫ

**53**

Торговых членов



Торговые члены Биржи МФЦА имеют право торговать финансовыми инструментами (акциями, облигациями) на Бирже МФЦА. Они осуществляют сделки от имени своих клиентов.

# AIX QAZAQ INDEX

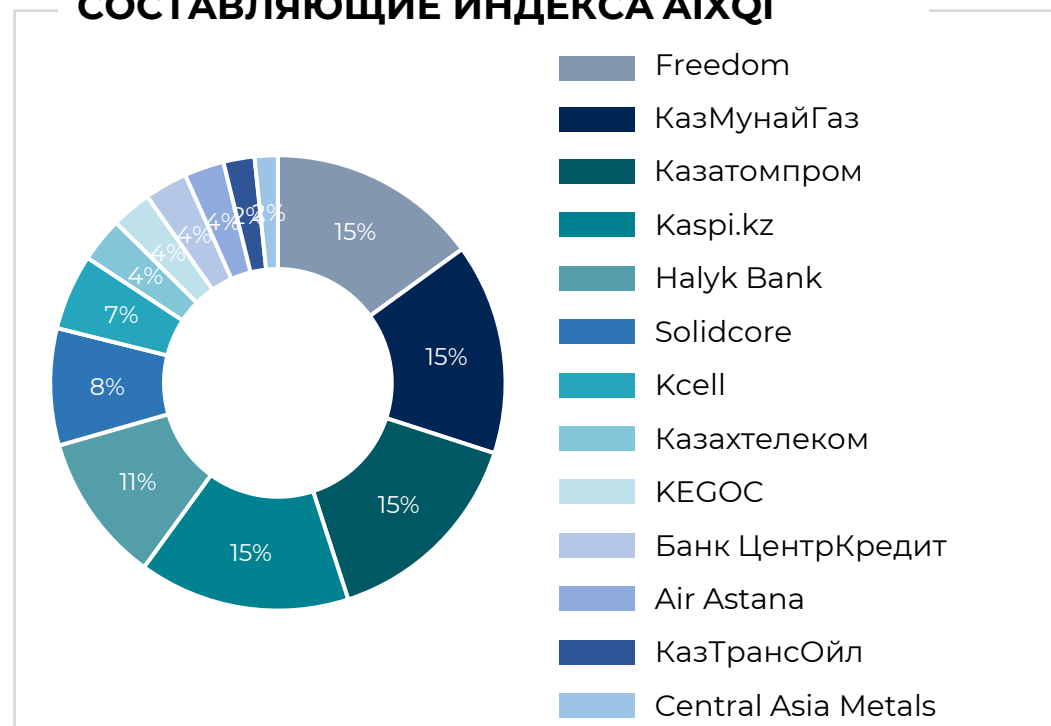
Запущенный в 2021 г. AIX Qazaq Index (индекс AIXQI) является взвешенным по рыночной капитализации индексом, который состоит из акций и глобальных депозитарных расписок (GDR) казахстанских и связанных с Казахстаном компаний. Значение индекса AIXQI выросло на 28% с начала года, увеличившись на 337 пунктов за год. Компания Freedom Holding Corp. была включена в индекс AIX Qazaq с долей 15%, заменив сокращенные отчисления Народного банка и Solidcore.

## ЗНАЧЕНИЕ ИНДЕКСА AIXQI



Значение индекса является ключевым показателем для оценки состояния финансовых рынков.

## СОСТАВЛЯЮЩИЕ ИНДЕКСА AIXQI



Компании, включенные в индекс – это компании, зарегистрированные в Казахстане, доходы от бизнеса которых генерируются частично или полностью в Казахстане, или компании с существенной долей операционной деятельности в Казахстане.

# ОБЩИЙ ОБЗОР

С начала года общий объем торгов на бирже МФЦА достиг рекорда в \$1,3 млрд, что более чем в два раза превышает показатель \$582 млн, зафиксированный в 2023 году. В целом, с момента запуска биржи МФЦА торговый оборот составил \$2,5 млрд. Рыночная капитализация на АИХ выросла с \$62,6 млрд в 2023 году до рекордных \$76 млрд в 2024 году, что свидетельствует о значительном росте рынка.

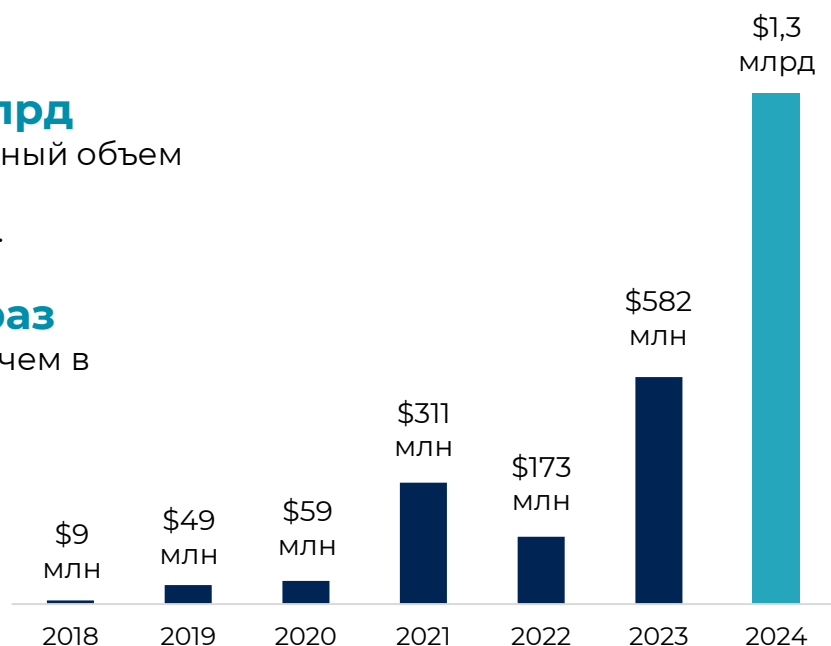
## СОВОКУПНЫЙ ОБЪЕМ ТОРГОВ

**\$1,3 млрд**

Совокупный объем торгов в 2024 г.

**В 2,3 раз**

Больше чем в 2023 г.

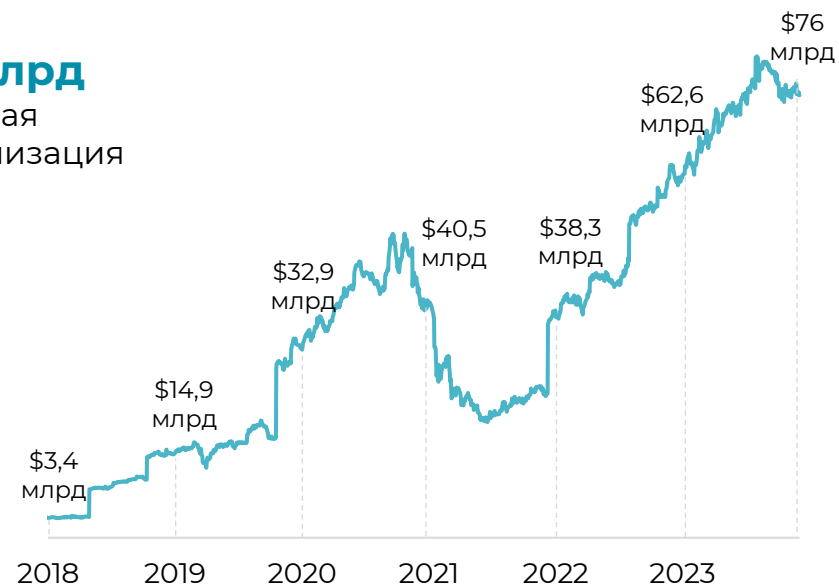


Совокупный объем торгов - это сумма всех акций, торгуемых на фондовой бирже. Как правило, высокий уровень объема торгов указывает на высокую ликвидность, что облегчает инвесторам покупку или продажу акций.

## РЫНОЧНАЯ КАПИТАЛИЗАЦИЯ

**\$76 млрд**

Рыночная капитализация



Рыночная капитализация биржи предоставляет обзор общей стоимости и размера рынка акций, торгуемых на фондовой бирже.



# ОБЗОР РЫНКА АКЦИЙ

В 2024 году на бирже МФЦА было зарегистрировано 11 новых листингов акций, а объем их торгов достиг \$495 млн. Это в 3,8 раза больше, чем в предыдущем году, и более чем на \$100 млн превышает совокупный объем торгов акциями за весь период с 2018 по 2023 год.

## ЛИСТИНГИ И ЭМИТЕНТЫ

**27**

Общее количество листингов

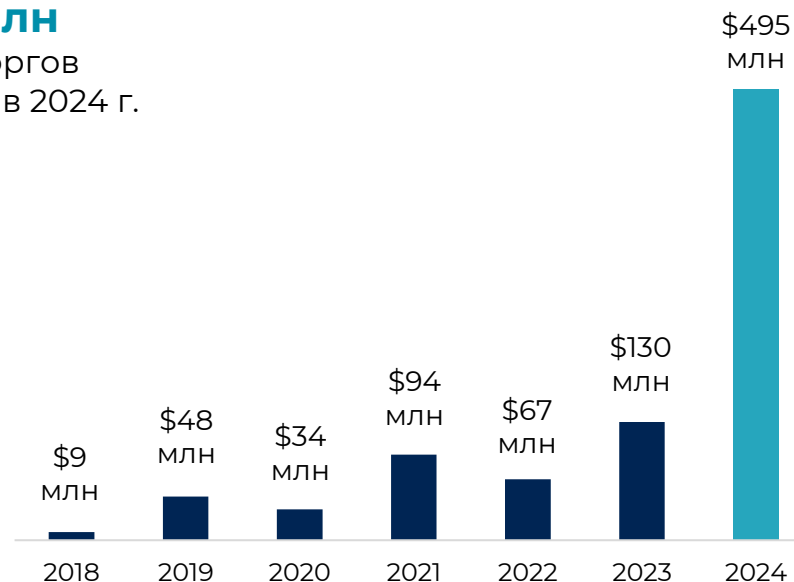


Увеличение числа размещенных на бирже компаний (эмитентов) и листингов, как правило, повышает ликвидность рынка, что позволяет инвесторам покупать и продавать акции без существенной потери стоимости.

## ОБЪЕМ ТОРГОВ

**\$495 млн**

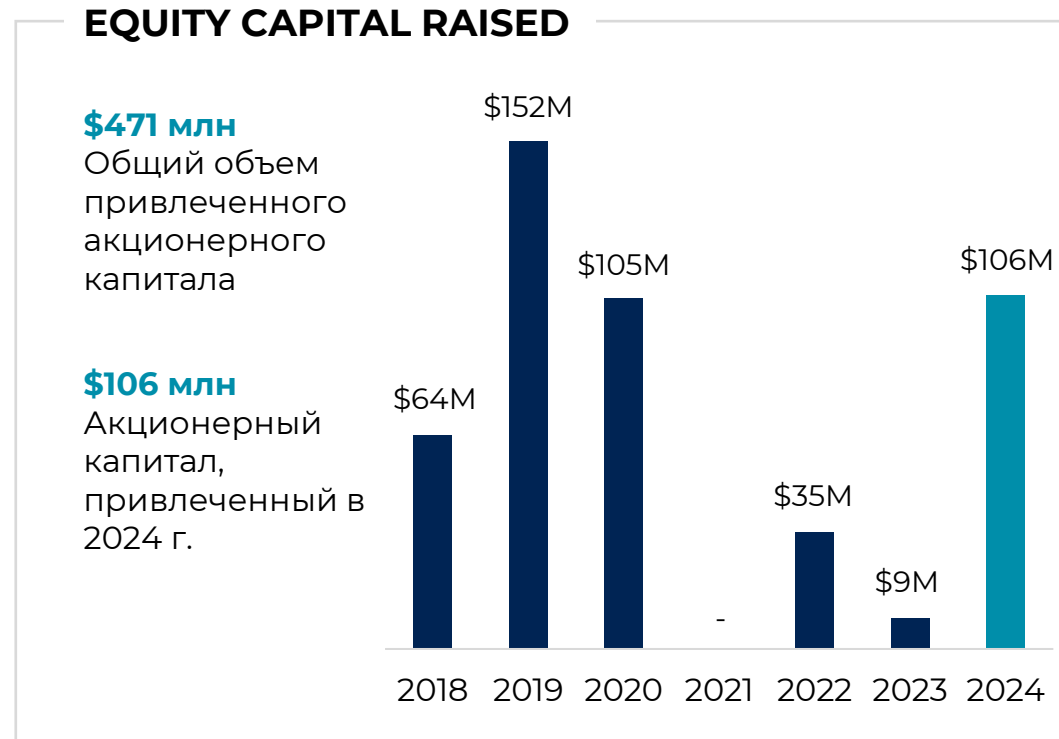
Объем торгов акциями в 2024 г.



Объем торгов акциями - это общее количество акций компании, которые были куплены и проданы на фондовой бирже за определенный период времени.

# ПРИВЛЕЧЕННЫЙ АКЦИОНЕРНЫЙ КАПИТАЛ

В 2024 году объем привлеченного акционерного капитала на бирже МФЦА достиг \$106 млн, главным фактором стало IPO национальной компании Air Astana. Это значительный рост по сравнению с предыдущим годом, когда было привлечено всего \$9 млн, и соответствует пиковому уровню, который в последний раз наблюдался в 2020 году.



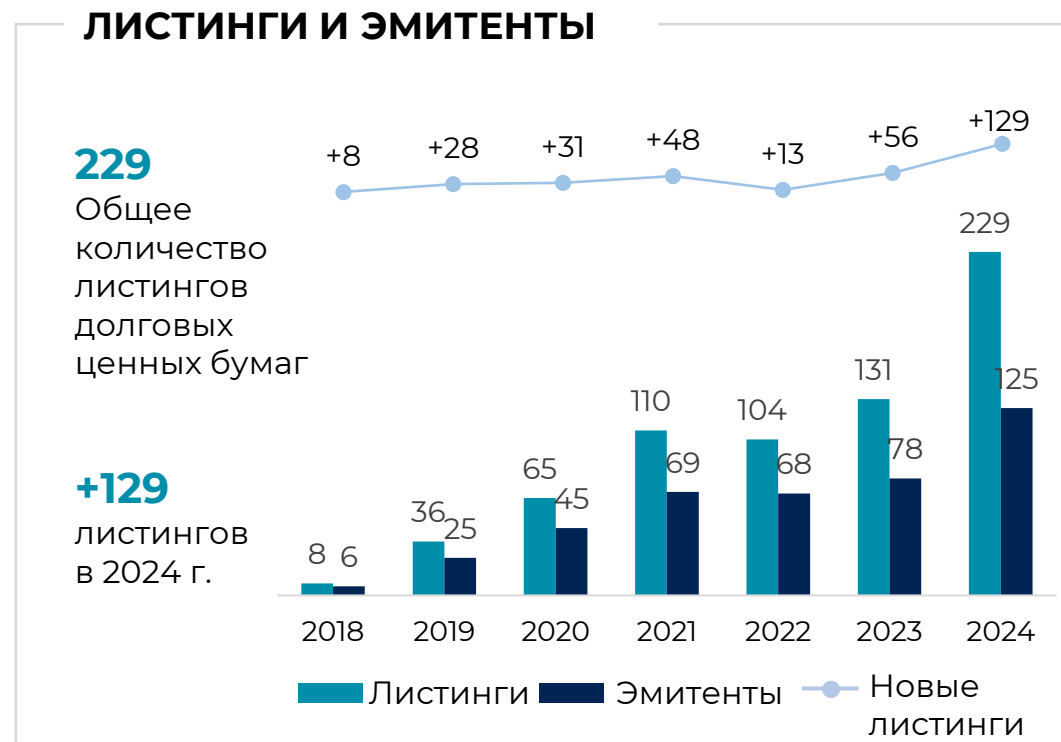
Привлеченный акционерный капитал - средства, которые компании аккумулируют путем выпуска и продажи собственных долевых инструментов.



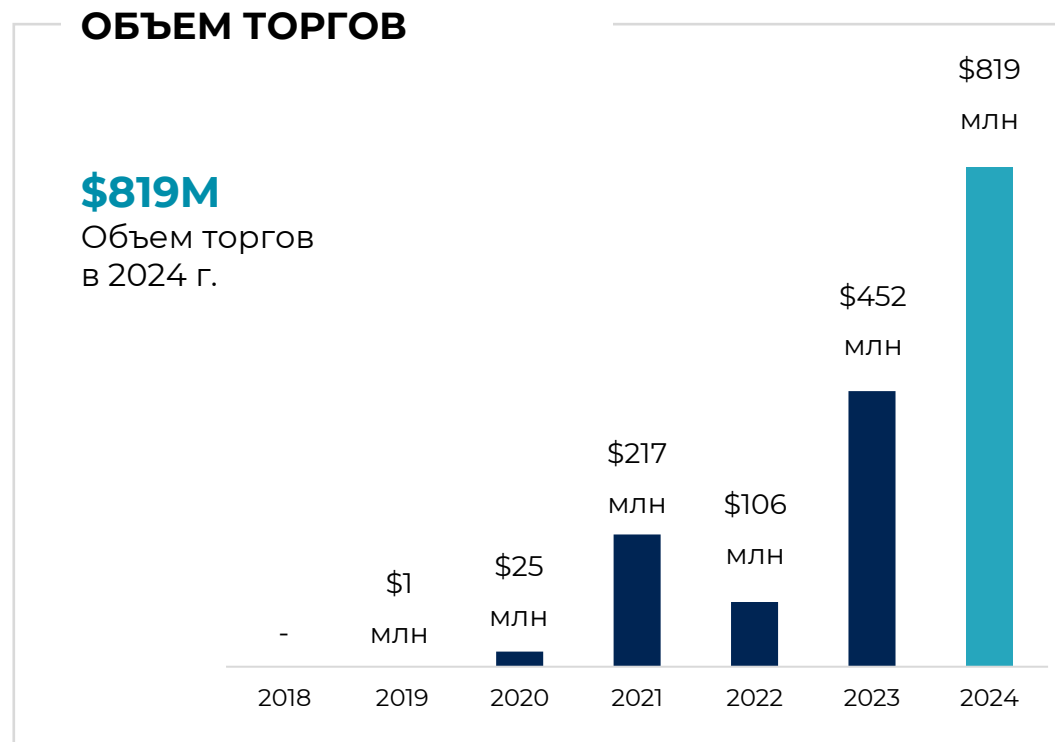
Разбивка листинга акций на фондовой бирже по отраслям позволяет получить представление о составе компаний, зарегистрированных на бирже, и разнообразии представленных секторов экономики.

# ОБЗОР РЫНКА ДОЛГОВЫХ ЦЕННЫХ БУМАГ

В 2024 году на бирже МФЦА наблюдался значительный рост количества выпусков долговых обязательств и эмитентов, зафиксировано 129 новых листингов и 59 новых эмитентов. Совокупный объем торгов долговыми обязательствами на бирже МФЦА за год достиг \$831 млн, в том числе \$88 млн только в декабре 2024 года - почти вдвое больше, чем в предыдущем году.



Большое количество доступных долговых ценных бумаг предоставляет инвесторам более широкий выбор инвестиций.



Объем торгов долговыми бумагами - общая сумма долговых ценных бумаг, которые покупаются и продаются на финансовых рынках в течение определенного периода.

# ПРИВЛЕЧЕННЫЙ ДОЛГОВОЙ КАПИТАЛ

Объем привлеченного долгового капитала на бирже МФЦА достиг рекордных \$2,3 млрд в 2024 году, увеличив общий показатель до \$6,5 млрд. Это значительный рост по сравнению с предыдущими годами: в 2024 году объем превысил \$2 млрд, привлеченные в 2023 году. Распределение инвестиций по отраслям не изменилось, при этом инвестиционный, нефтегазовый и государственный сектора продолжили занимать лидирующие позиции.

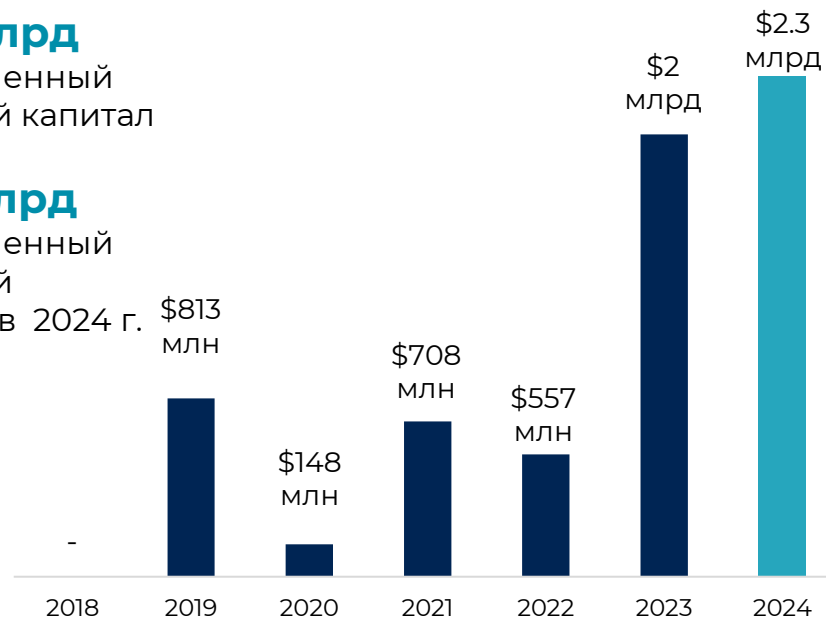
## ДОЛГОВОЙ КАПИТАЛ

**\$6,5 млрд**

Привлеченный  
долговой капитал

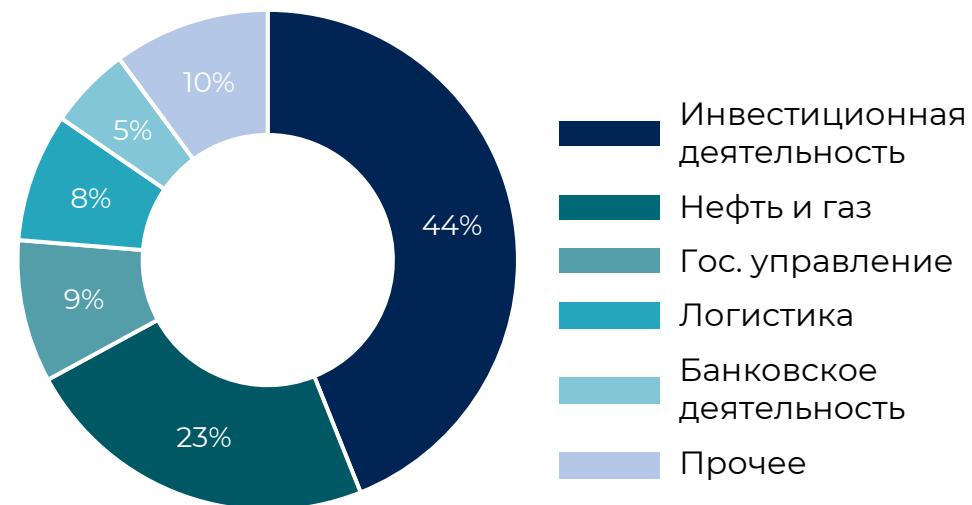
**\$2,3 млрд**

Привлеченный  
долговой  
капитал в 2024 г.



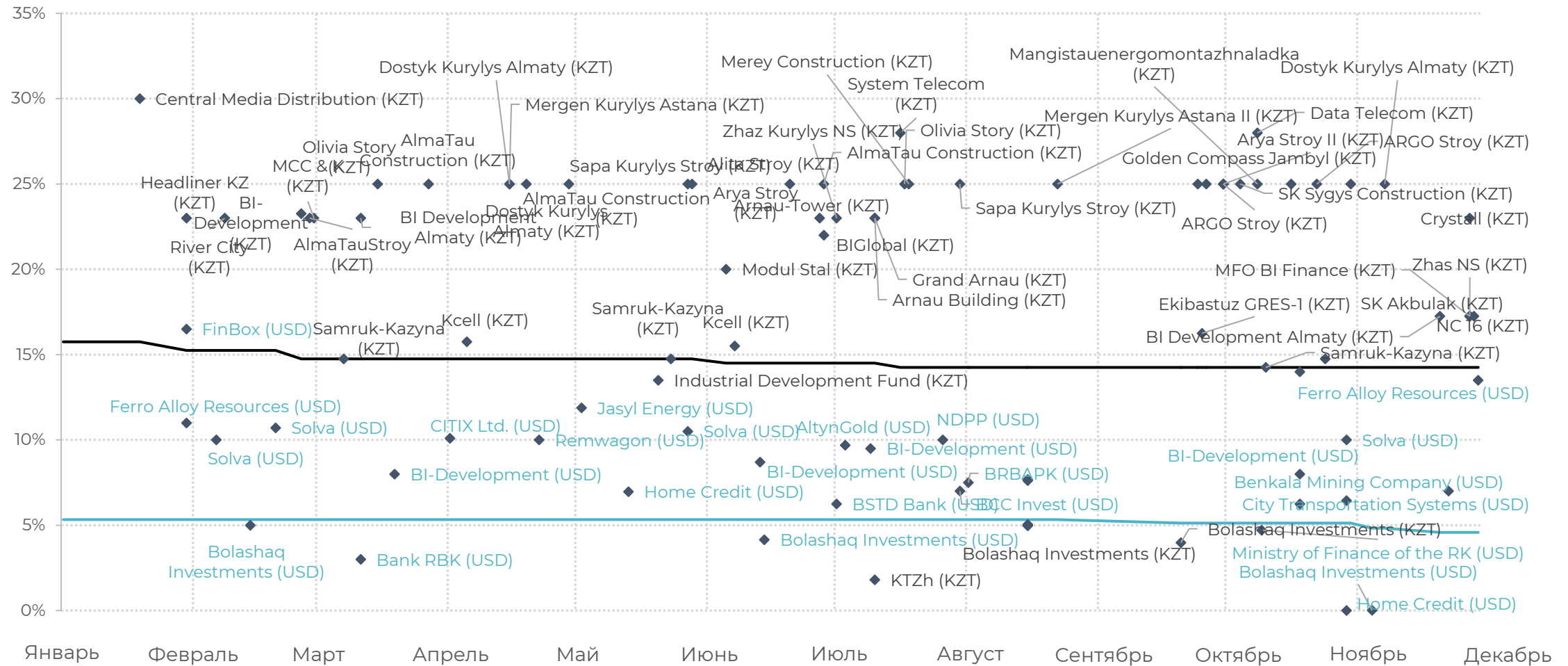
Долговой капитал - это средства, которые компании привлекают путем выпуска различных видов облигаций для инвесторов.

## РАЗБИВКА ПО ОТРАСЛЯМ



Разбивка по отраслям показывает, какую долю занимают определенные отрасли от общего объема привлеченного долгового капитала.

# ДОХОДНОСТЬ КОРПОРАТИВНЫХ ОБЛИГАЦИЙ В 2024 г.



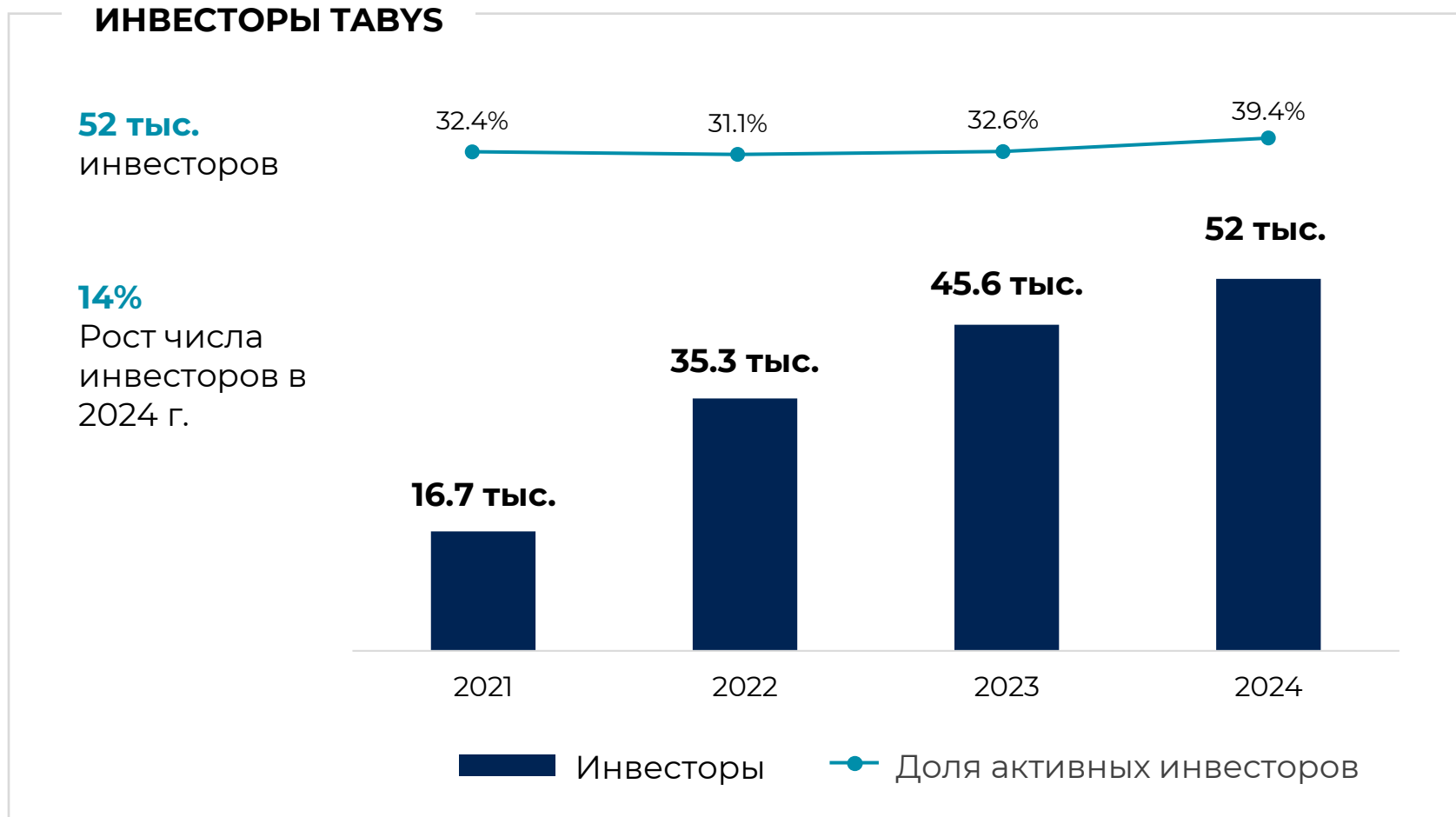
Облигации, размещенные в иностранной валюте (USD/EUR)  
Облигации, размещенные в тенге

— Эффективная ставка по федеральным фондам США\*  
— Базовая ставка Национального Банка Республики Казахстан

\*Совет управляющих Федеральной резервной системы (США)

# TABYS (1/2)

TABYS - это торговая платформа, разработанная для розничных инвесторов. Платформа предлагает широкий спектр финансовых продуктов, включая 16 биржевых торгуемых нот (ETN) с начальным инвестиционным порогом всего \$6. TABYS доступен, как для резидентов, так и для нерезидентов Республики Казахстан в возрасте 16 лет и старше.



# TABYS (2/2)

В 2024 году объем торгов (покупка-продажа) биржевыми облигациями (ETN) через мобильное приложение Tabys составил \$26,8 млн по сравнению с \$5,5 млн в 2023 году, объем средств под управлением составил \$6,5 млн, а число активных инвесторов достигло 20 тысяч человек.

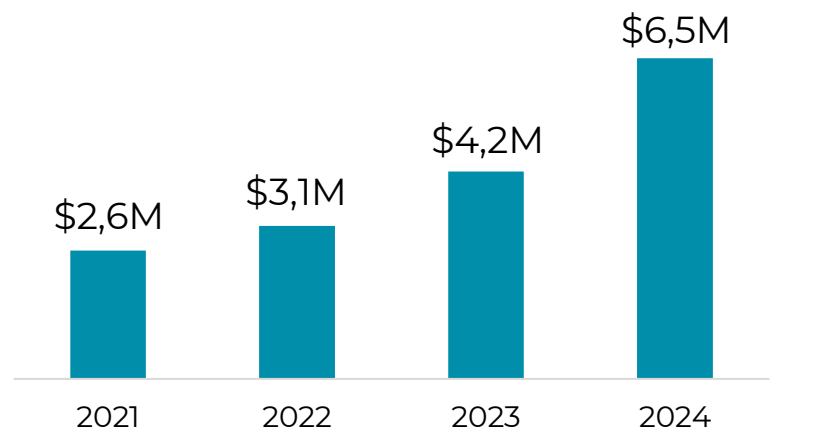
## ОБЪЕМ ИНВЕСТИЦИЙ

**\$6,5M**

Общий объем инвестиций

**+2,3M**

Инвестиции в 2024 г.



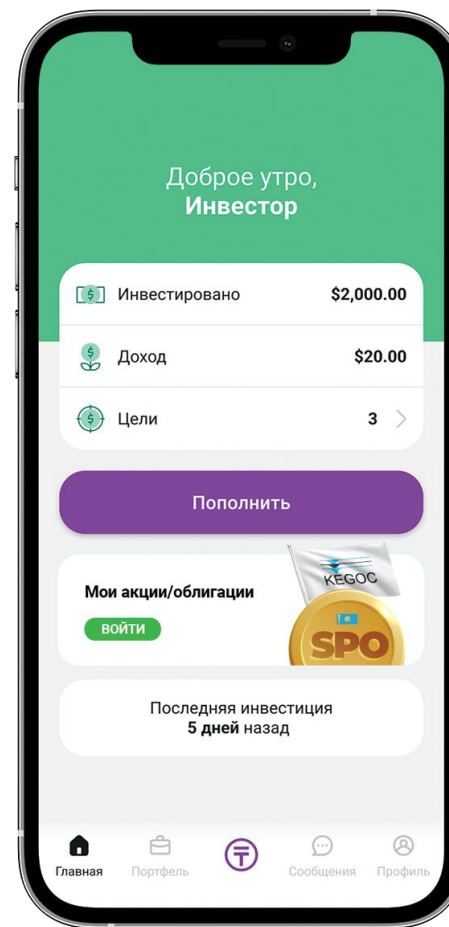
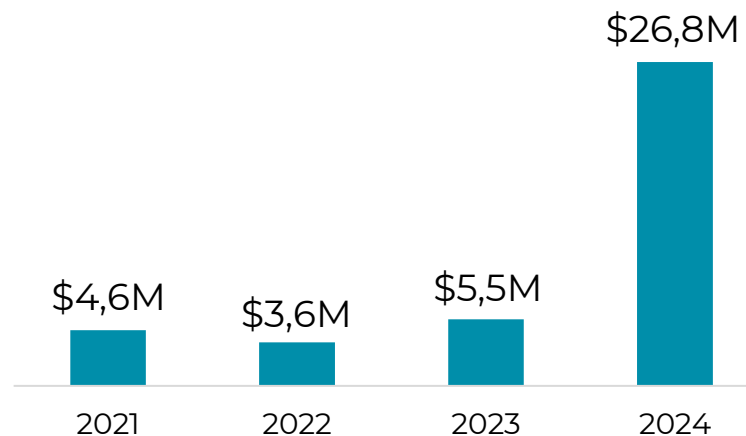
## ОБЪЕМ ТОРГОВ

**\$26,8M**

Объем торгов в 2024 г.

**4,9x**

Рост в 2024 г.



# ДИСКЛЕЙМЕР

Настоящая информация не является инвестиционной рекомендацией.

Данные в этом материале являются достоверными на момент публикации, однако мы не предоставляем гарантию.

Пожалуйста, имейте в виду, что выводы и заключения, предоставленные в материале, основаны на информации, собранной добросовестно из первичных и вторичных источников, точность которых МФЦА не всегда способна гарантировать.

Выводы, интерпретации и заключения, изложенные в данном материале, не обязательно отражают позицию Администрации МФЦА. Предоставленная информация предназначена только для общего ознакомления.

Администрация МФЦА не делает никаких заявлений и не предоставляет никаких гарантий, явных или подразумеваемых компетентность, достоверность, надежность или пригодность данного материала для его использования в ваших целях.



## АВТОРЫ ОТЧЕТА

### Администрация МФЦА

- Бектуров Альтаир  
Директор Департамента аналитики данных
- Каримсаков Тимур  
Главный менеджер Департамента аналитики данных

## КОНТАКТНАЯ ИНФОРМАЦИЯ

- Сайт: [www.aifc.kz](http://www.aifc.kz)
- Биржа МФЦА: [Markets@aifc.kz](mailto:Markets@aifc.kz)
- Запросы: [DataAnalytics@aifc.kz](mailto:DataAnalytics@aifc.kz)

### Биржа МФЦА

- Абилкасым Бахтияр  
Менеджер Департамента отчетности

