

Рынок капитала

Обзор за месяц

Ноябрь 2024

СОДЕРЖАНИЕ

1 КРАТКИЙ ОБЗОР

2 БИРЖА МФЦА

- Розничные инвесторы и торговые члены
- AIX QAZAQ Index
- Общий обзор
- Рынок акций
- Рынок долговых ценных бумаг



КРАТКИЙ ОБЗОР

В ноябре 2024 г. Биржа МФЦА показала значительный рост объема торгов и привлеченного капитала. В целом с момента запуска Биржи МФЦА торговый оборот составил около \$2,4 млрд, причем около \$1,2 млрд приходится на торги за 11 месяцев текущего года.

СОВОКУПНЫЙ ОБЪЕМ ТОРГОВ

Биржа МФЦА продемонстрировала значительный рост объема торгов, достигнув рекордного с начала года оборота в \$1,2 млрд

\$1,2
млрд

За один год

Наторговали больше чем за первые 6 лет с момента запуска Биржи МФЦА

\$2,4 млрд

Совокупный объем с запуска Биржи МФЦА

ПРИВЛЕЧЕННЫЙ КАПИТАЛ

Общий объем привлеченного капитала (долгового и долевого) с момента запуска Биржи МФЦА составил \$6,9 млрд

\$6,9
млрд

+\$2,3 млрд

За 11 месяцев 2024 года

+\$159 млн

В ноябре 2024 года

ASTANA INTERNATIONAL EXCHANGE

Astana International Exchange (Биржа МФЦА) образована в 2017 г. в рамках развития Международного финансового центра «Астана» (МФЦА).

АКЦИОНЕРЫ

- Администрация МФЦА
- Шанхайская фондовая биржа
- Фонд Шелкового пути
- NASDAQ

ПРОДУКТЫ

- **Акции**
(IPO/SPO, Pre-IPO, сегмент регионального рынка акций, Junior Mining, сегмент “Пояс и Путь”)
- **Долговые инструменты**
(государственные облигации, частные размещения (exempt/wholesale), исламские, зеленые и социальные облигации)
- **Структурированные продукты** (ETF, ETN)

ПРЕИМУЩЕСТВА

- Регуляторный режим, хорошо знакомый и понятный иностранным инвесторам
- Инфраструктура мирового класса
- Высокотехнологичная торговая платформа NASDAQ

РОЗНИЧНЫЕ ИНВЕСТОРЫ И ТОРГОВЫЕ ЧЛЕНЫ

В ноябре 2024 года открыто более 42 тысяч новых счетов розничных инвесторов. Количество торговых также увеличилось с 48 до 50 с добавлением двух местных торговых членов.

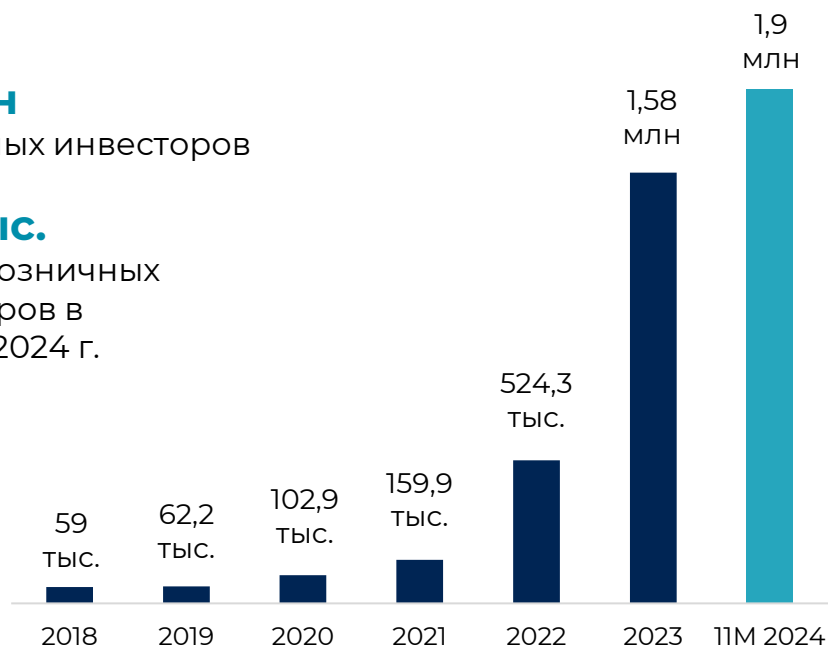
РОЗНИЧНЫЕ ИНВЕСТОРЫ

1,9 млн

Розничных инвесторов

+42 тыс.

Новых розничных инвесторов в ноябре 2024 г.

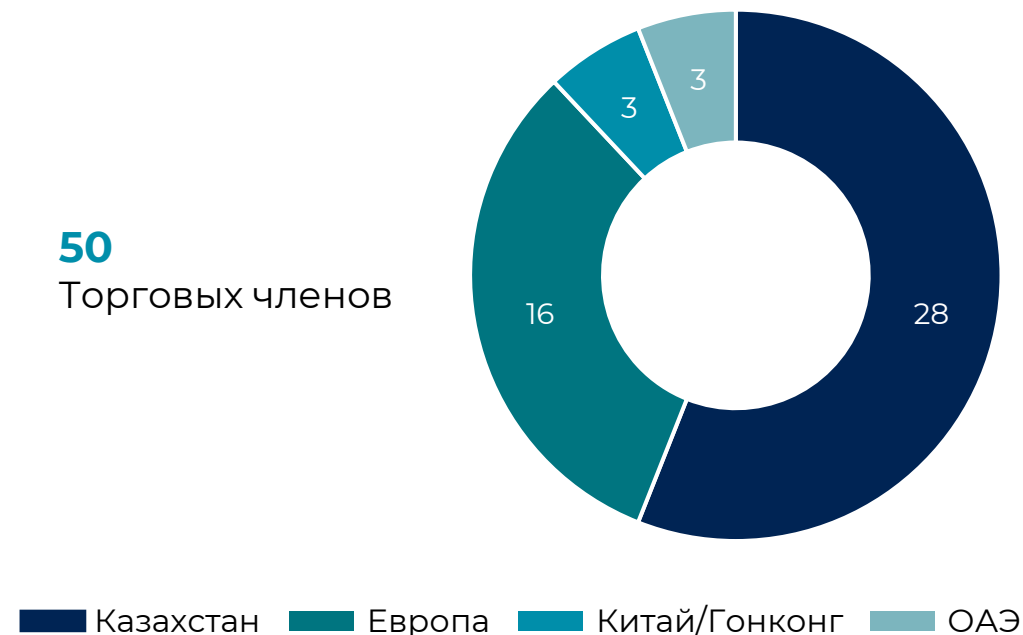


Розничные инвесторы - частные лица, инвестирующие свои собственные средства на финансовых рынках, в отличие от представителей организаций или управляющих средствами других лиц.

ТОРГОВЫЕ ЧЛЕНЫ

50

Торговых членов



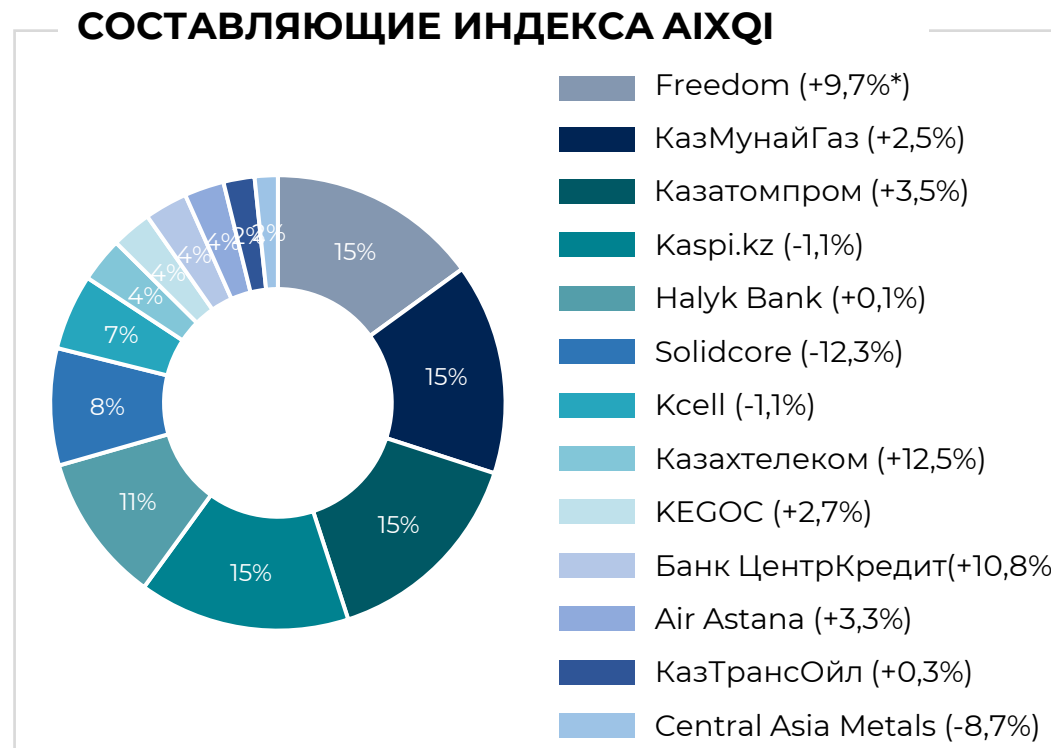
Торговые члены Биржи МФЦА имеют право торговать финансовыми инструментами (акциями, облигациями) на Бирже МФЦА. Они осуществляют сделки от имени своих клиентов.

AIX QAZAQ INDEX

Запущенный в 2021 г. AIX Qazaq Index (индекс AIXQI) является взвешенным по рыночной капитализации индексом, который состоит из акций и глобальных депозитарных расписок (GDR) казахстанских и связанных с Казахстаном компаний. Значение индекса AIXQI выросло на 23% с начала года и составило рекордных 1 503 пункта по состоянию на ноябрь 2024 года.



Значение индекса является ключевым показателем для оценки состояния финансовых рынков.



Компании, включенные в индекс – это компании, зарегистрированные в Казахстане, доходы от бизнеса которых генерируются частично или полностью в Казахстане, или компании с существенной долей операционной деятельности в Казахстане.

*Изменение стоимости акций в ноябре 2024 года

ОБЩИЙ ОБЗОР

С начала года биржа продемонстрировала значительный рост объема торгов, достигнув рекордного с начала года оборота в \$1,2 млрд. В целом, с момента запуска АИХ торговый оборот составил около \$2,4 млрд. После продолжительного периода роста рыночная капитализация немного снизилась до \$76 млрд в следствие рыночных колебаний цен на акции.

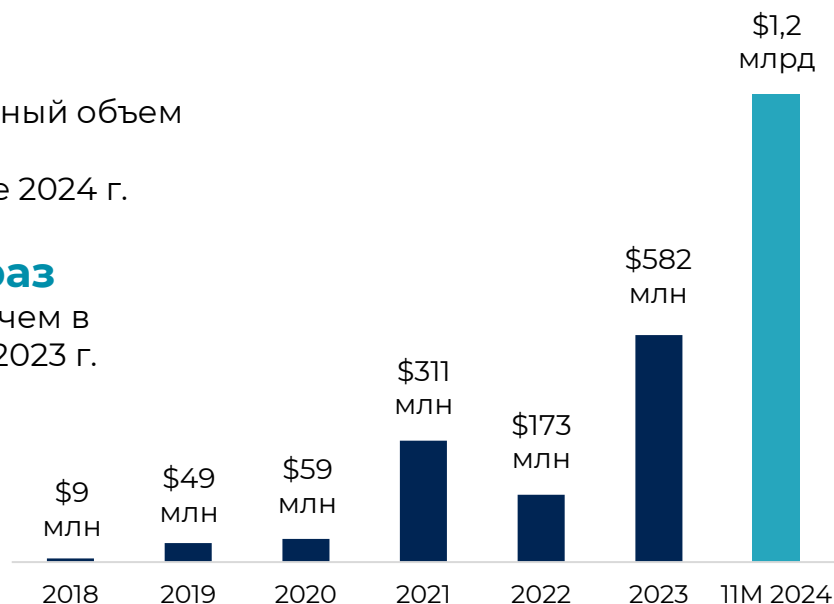
СОВОКУПНЫЙ ОБЪЕМ ТОРГОВ

\$121M

Совокупный объем торгов в ноябре 2024 г.

В 5,5 раз

Больше чем в ноябре 2023 г.

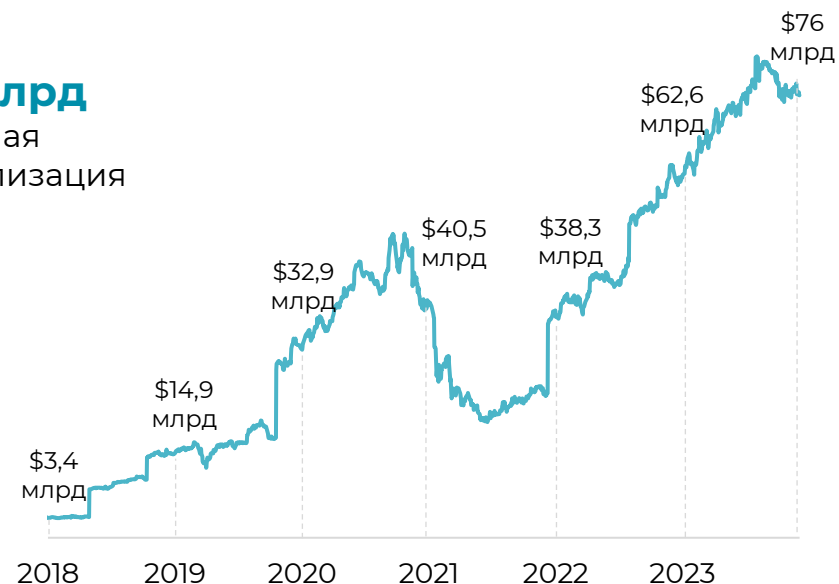


Совокупный объем торгов - это сумма всех акций, торгуемых на фондовой бирже. Как правило, высокий уровень объема торгов указывает на высокую ликвидность, что облегчает инвесторам покупку или продажу акций.

РЫНОЧНАЯ КАПИТАЛИЗАЦИЯ

\$76 млрд

Рыночная капитализация



Рыночная капитализация биржи предоставляет обзор общей стоимости и размера рынка акций, торгуемых на фондовой бирже.

ОБЗОР РЫНКА АКЦИЙ

В ноябре 2024 г. зафиксировано два новых листинга акций, в результате чего общее количество новых листингов акций с начала года составило одиннадцать. Объем акций, торгуемых на Бирже МФЦА, составил \$9,5 млн.

ЛИСТИНГИ И ЭМИТЕНТЫ

27

Общее количество листингов

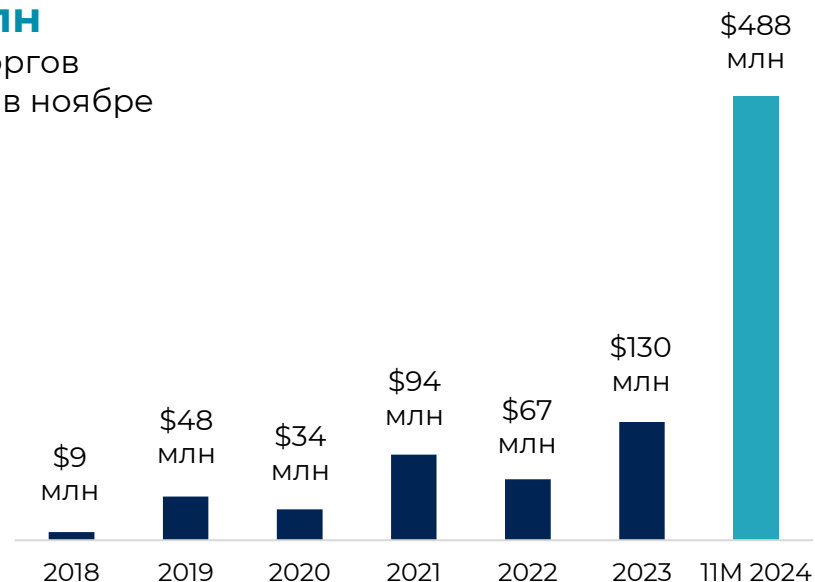


Увеличение числа размещенных на бирже компаний (эмитентов) и листингов, как правило, повышает ликвидность рынка, что позволяет инвесторам покупать и продавать акции без существенной потери стоимости.

ОБЪЕМ ТОРГОВ

\$9,5 млн

Объем торгов акциями в ноябре 2024 г.

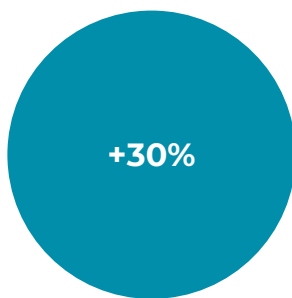


Объем торгов акциями - это общее количество акций компании, которые были куплены и проданы на фондовой бирже за определенный период времени.

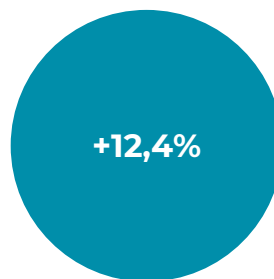
ТОП АКЦИЙ

ТОП АКЦИЙ С НАИБОЛЬШИМ ПРИРОСТОМ СТОИМОСТИ

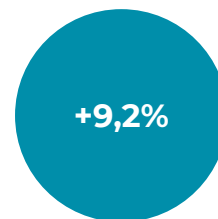
Freedom Corp.



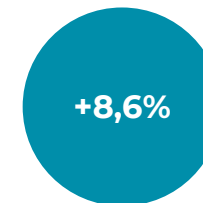
Halyk Bank



Казатомпром



Банк ЦентрКредит

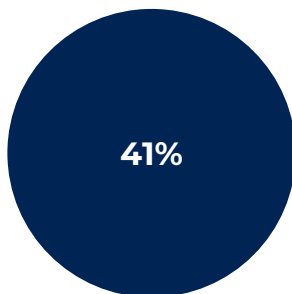


Globaltrans

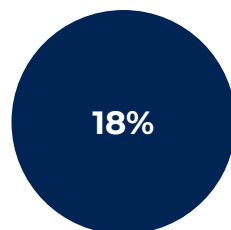


ТОП-5 САМЫХ ТОРГУЕМЫХ АКЦИЙ*

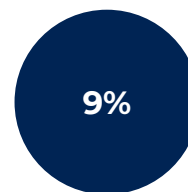
Solidcore



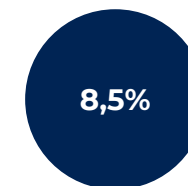
Air Astana



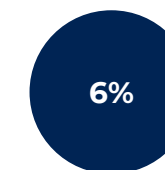
Globaltrans



КазМунайГаз



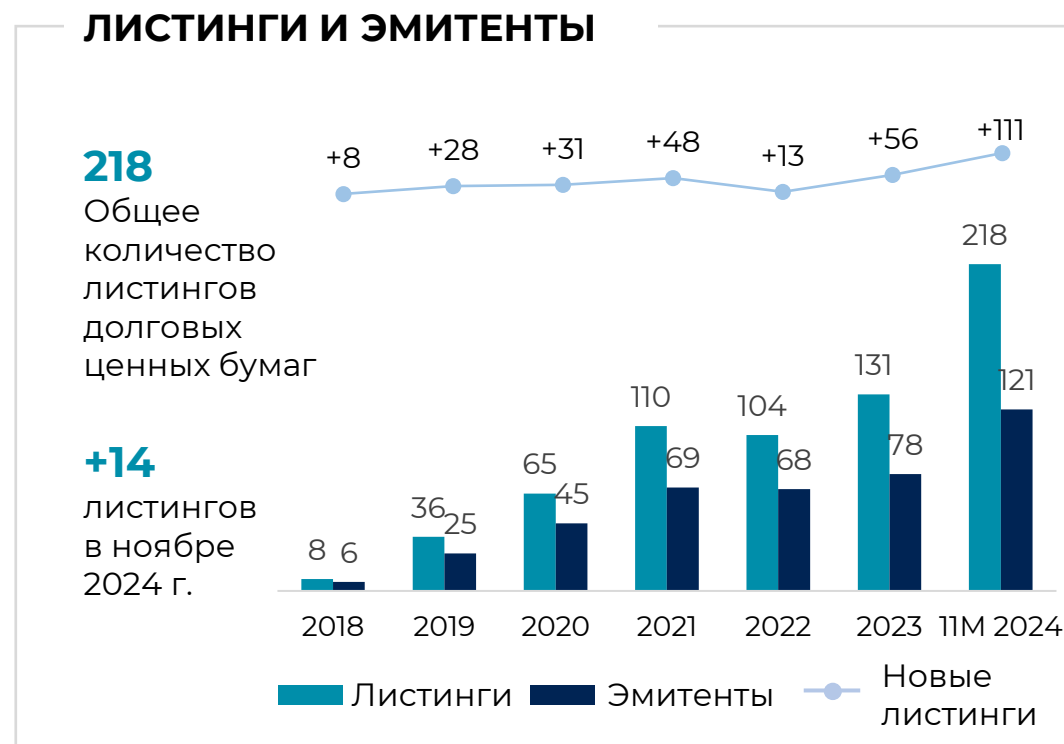
Казатомпром



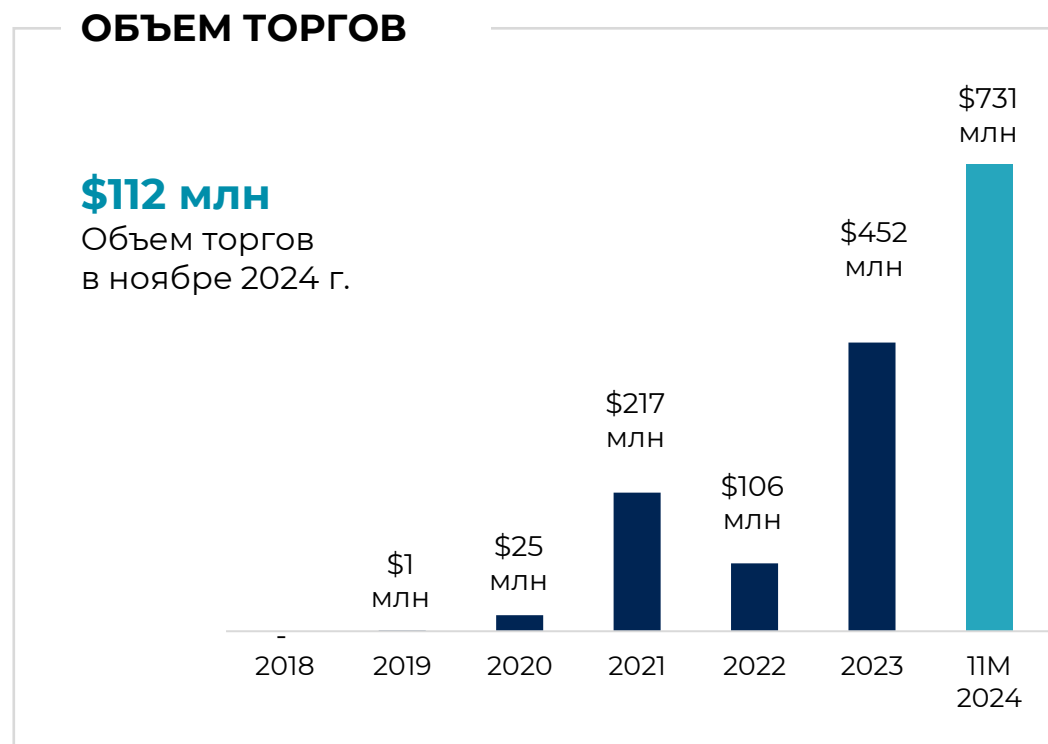
*Доля от общего объема торгов (акции + GDR)

ОБЗОР РЫНКА ДОЛГОВЫХ ЦЕННЫХ БУМАГ

В ноябре 2024 г. как количество листингов долговых обязательств, так и количество эмитентов на Бирже МФЦА выросли: зафиксировано 14 новых листингов и 8 новых эмитентов. Объем торгов долговыми обязательствами на Бирже МФЦА за 11 месяцев 2024 г. достиг \$731 млн, из которых \$112 млн торговались в ноябре 2024 г.



Большое количество доступных долговых ценных бумаг предоставляет инвесторам более широкий выбор инвестиций.



Объем торгов долговыми бумагами - общая сумма долговых ценных бумаг, которые покупаются и продаются на финансовых рынках в течение определенного периода.

ПРИВЛЕЧЕННЫЙ ДОЛГОВОЙ КАПИТАЛ

Объем привлеченного долгового капитала на Бирже МФЦА увеличился на \$159 млн, составив \$6,4 млрд. Распределение инвестиций по отраслям изменилось незначительно, по-прежнему лидируют следующие направления: инвестиционная деятельность, нефть и газ и государственные ценные бумаги.

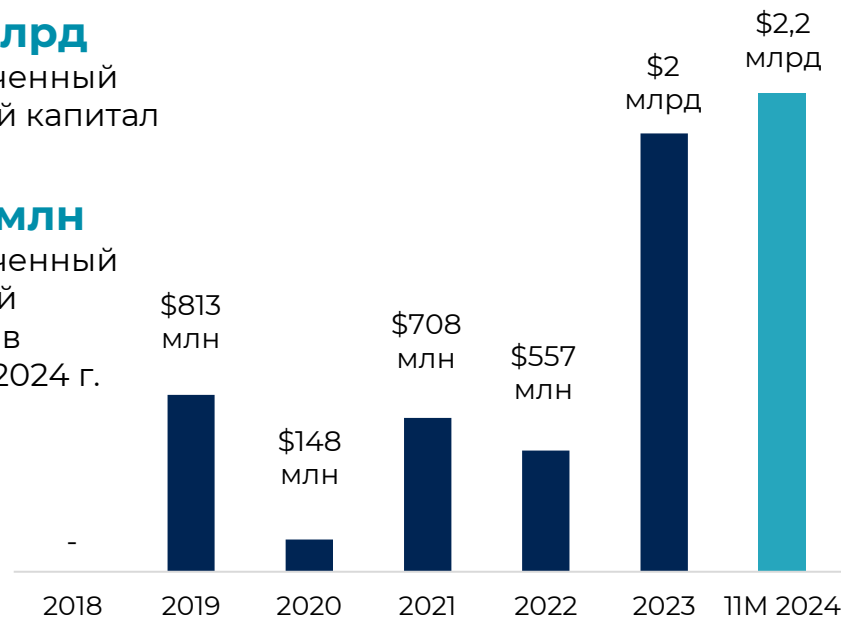
ДОЛГОВОЙ КАПИТАЛ

\$6,4 млрд

Привлеченный
долговой капитал

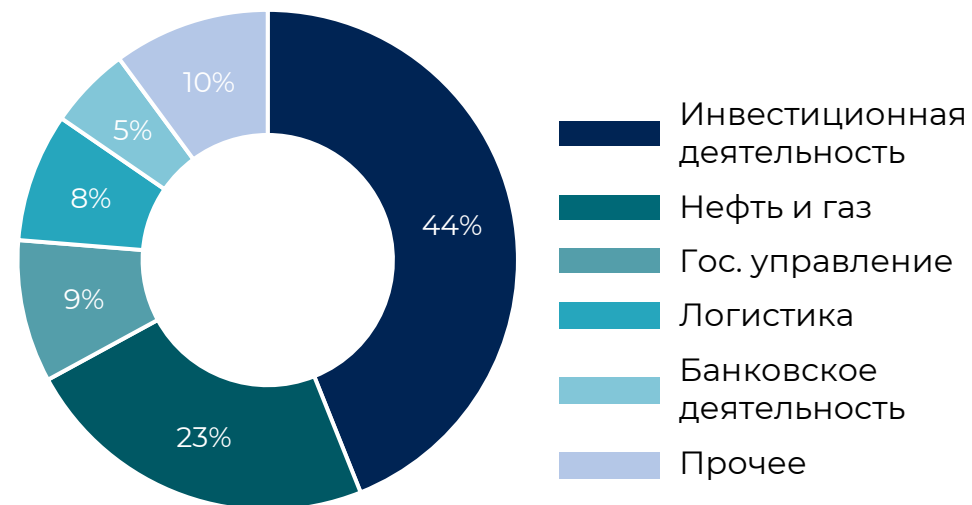
+\$159 млн

Привлеченный
долговой
капитал в
ноябре 2024 г.



Долговой капитал - это средства, которые компании привлекают путем выпуска различных видов облигаций для инвесторов.

РАЗБИВКА ПО ОТРАСЛЯМ



Разбивка по отраслям показывает, какую долю занимают определенные отрасли от общего объема привлеченного долгового капитала.

ДИСКЛЕЙМЕР

Настоящая информация не является инвестиционной рекомендацией.

Данные в этом материале являются достоверными на момент публикации, однако мы не предоставляем гарантию.

Пожалуйста, имейте в виду, что выводы и заключения, предоставленные в материале, основаны на информации, собранной добросовестно из первичных и вторичных источников, точность которых МФЦА не всегда способна гарантировать.

Выводы, интерпретации и заключения, изложенные в данном материале, не обязательно отражают позицию Администрации МФЦА. Предоставленная информация предназначена только для общего ознакомления.

Администрация МФЦА не делает никаких заявлений и не предоставляет никаких гарантий, явных или подразумеваемых компетентность, достоверность, надежность или пригодность данного материала для его использования в ваших целях.

АВТОРЫ ОТЧЕТА

Администрация МФЦА

- Бектуров Альтаир
Директор Департамента аналитики данных
- Каримсаков Тимур
Главный менеджер Департамента аналитики данных

КОНТАКТНАЯ ИНФОРМАЦИЯ

- Сайт: www.aifc.kz
- Биржа МФЦА: Markets@aifc.kz
- Запросы: DataAnalytics@aifc.kz

Биржа МФЦА

- Абилкасым Бахтияр
Менеджер Департамента отчетности

