

Участники МФЦА

Годовой обзор

2025

МЕЖДУНАРОДНЫЙ ФИНАНСОВЫЙ ЦЕНТР «АСТАНА»

Международный финансовый центр «Астана» (МФЦА) - это стремительно развивающийся финансовый центр, расположенный в г. Астана. Официальный запуск МФЦА состоялся в 2018 г.

Основные цели

- Создание благоприятных условий для привлечения инвестиций
- Развитие рынка ценных бумаг и его интеграция с международными рынками капитала
- Развитие рынка финансовых услуг, финансовых технологий и инновационных проектов
- Развитие рынка профессиональных услуг

Преимущества ведения бизнеса в МФЦА

- Надежная нормативно-правовая база
- Благоприятный налоговый режим
- Признание лицензии, выданной иностранным финансовым регулятором
- Редомициляция из иностранных юрисдикций
- Доступ к глобальным рынкам
- Благоприятный визовый режим для иностранных участников МФЦА

СОДЕРЖАНИЕ

1

КРАТКИЙ ОБЗОР

УЧАСТНИКИ МФЦА

- Участники МФЦА на карте мира
- Виды участников МФЦА
- Рост количества участников МФЦА
- Разбивка по видам деятельности
- Разбивка по странам
- Уплаченные налоги
- Созданные местные рабочие места
- Привлеченные инвестиции

2

Информация, представленная в данном отчете, основана на данных МФЦА, если не указано иное



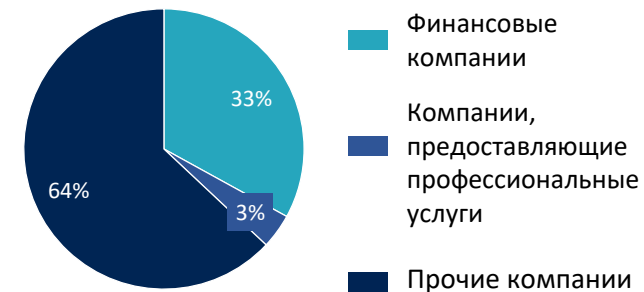
КРАТКИЙ ОБЗОР

С момента запуска МФЦА в 2018 г. количество новых участников МФЦА ежегодно увеличивалось. Среднегодовой прирост составляет +1 410 компаний.

Общее количество Участников МФЦА

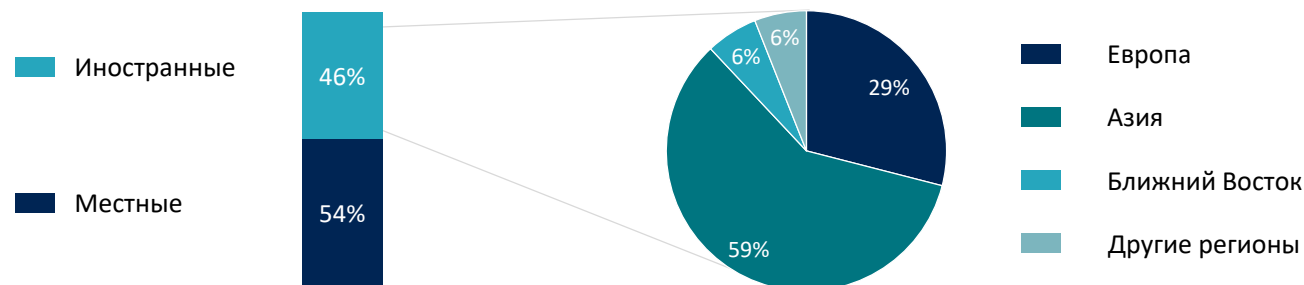
В 2025 г. в МФЦА было зарегистрировано 1 410 (+28%) новых компаний.

4 949
Компании



Страна происхождения

2267 Участников МФЦА (46%) являются компаниями с иностранным участием. Наиболее представленные регионы - Европа, Азия и Ближний Восток (2 111 компании).



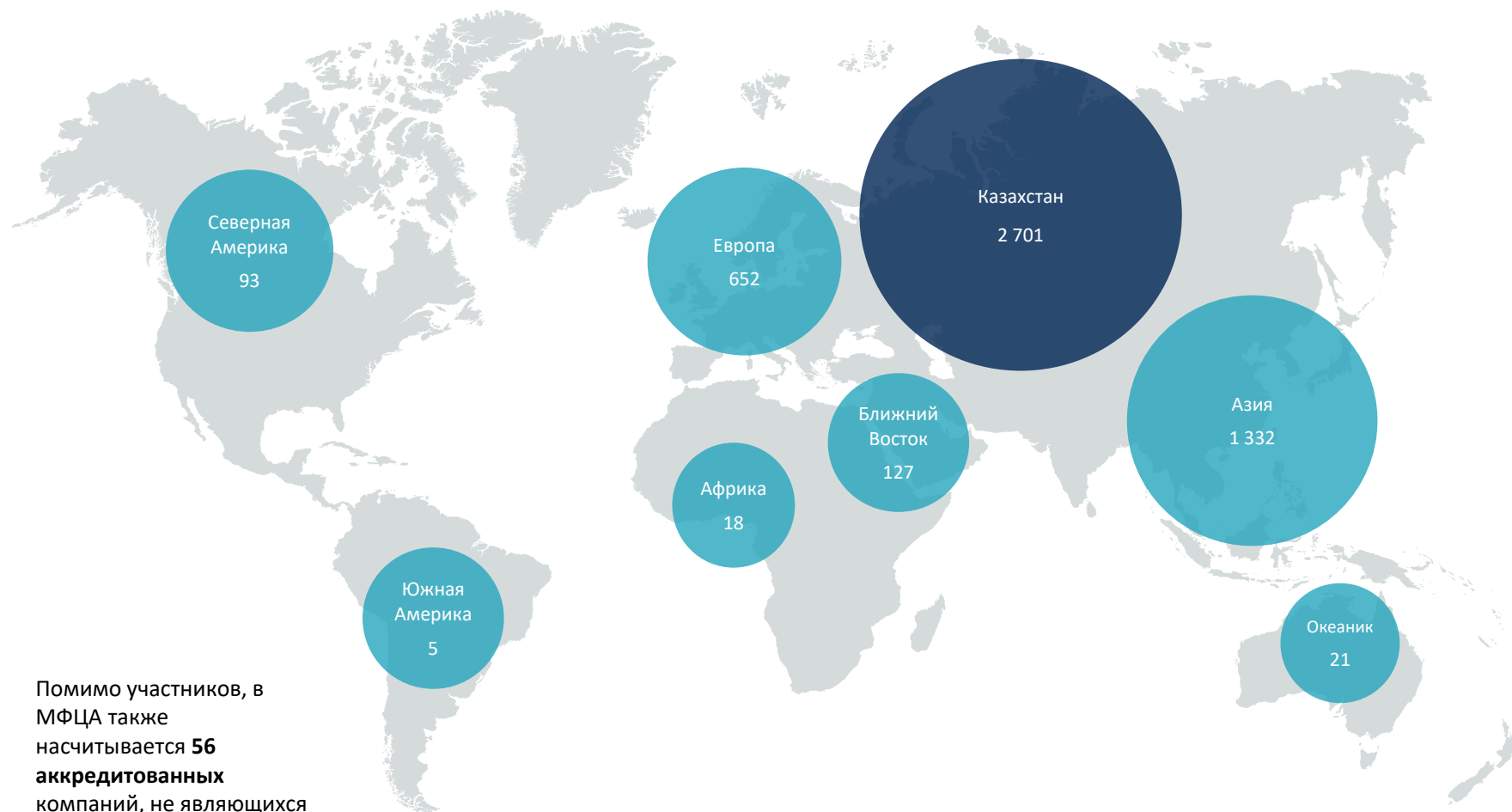
Доля финансовых компаний с иностранным участием в г. Астана

Количество финансовых компаний с иностранным участием в МФЦА – 503.

77%

Около 80% финансовых компаний с иностранным участием в Астане зарегистрирована в МФЦА.

УЧАСТНИКИ МФЦА НА КАРТЕ МИРА



Помимо участников, в МФЦА также насчитывается **56 аккредитованных** компаний, не являющихся Участниками МФЦА*

4 949 Компаний

Общее количество компаний, зарегистрированных в МФЦА (участники МФЦА)

2 267 Компаний

С иностранным участием (46% от общего количества Участников МФЦА)

Европа, Азия и Ближний Восток

Наиболее представленные регионы (2 111 компаний)

*Аккредитованные компании, не являющиеся Участниками МФЦА (Recognised Non-AIFC Member, Recognised Non-AIFC Market Institution or a Foreign Fund Manager) – компании, зарегистрированные в других юрисдикциях, которым разрешено осуществлять свою деятельность в МФЦА без необходимости физического присутствия

ВИДЫ УЧАСТНИКОВ МФЦА

Участниками МФЦА являются компании, зарегистрированные в Международном финансовом центре "Астана" (МФЦА). В зависимости от вида деятельности, некоторые компании должны получать лицензии для осуществления своей деятельности.

I. Финансовые компании

Лицензируемые финансовые компании*

Рыночные институты; банковские и кредитные организации; компании, занимающиеся управлением активами и брокерской деятельностью; страхованием; исламским финансированием и другие

Финансовые инструменты

Инвестиционные фонды, компании специального назначения

Компании Fintech Lab*

Финтех-компании, работающие в особом режиме регулирования с индивидуальными нормативными требованиями, применимыми к каждой отдельной компании

Прочие финансовые компании

Компании с ОКЭД, которые подпадают под финансовый сектор**, включая холдинги, и компании, занимающиеся прочей финансовой деятельностью. Данным компаниям не требуется лицензия, поскольку они не работают с деньгами клиентов.

II. Компании, предоставляющие профессиональные услуги

Поставщики вспомогательных услуг*

Лицензированные компании, предоставляющие юридические, аудиторские, бухгалтерские, консалтинговые и кредитно-рейтинговые услуги

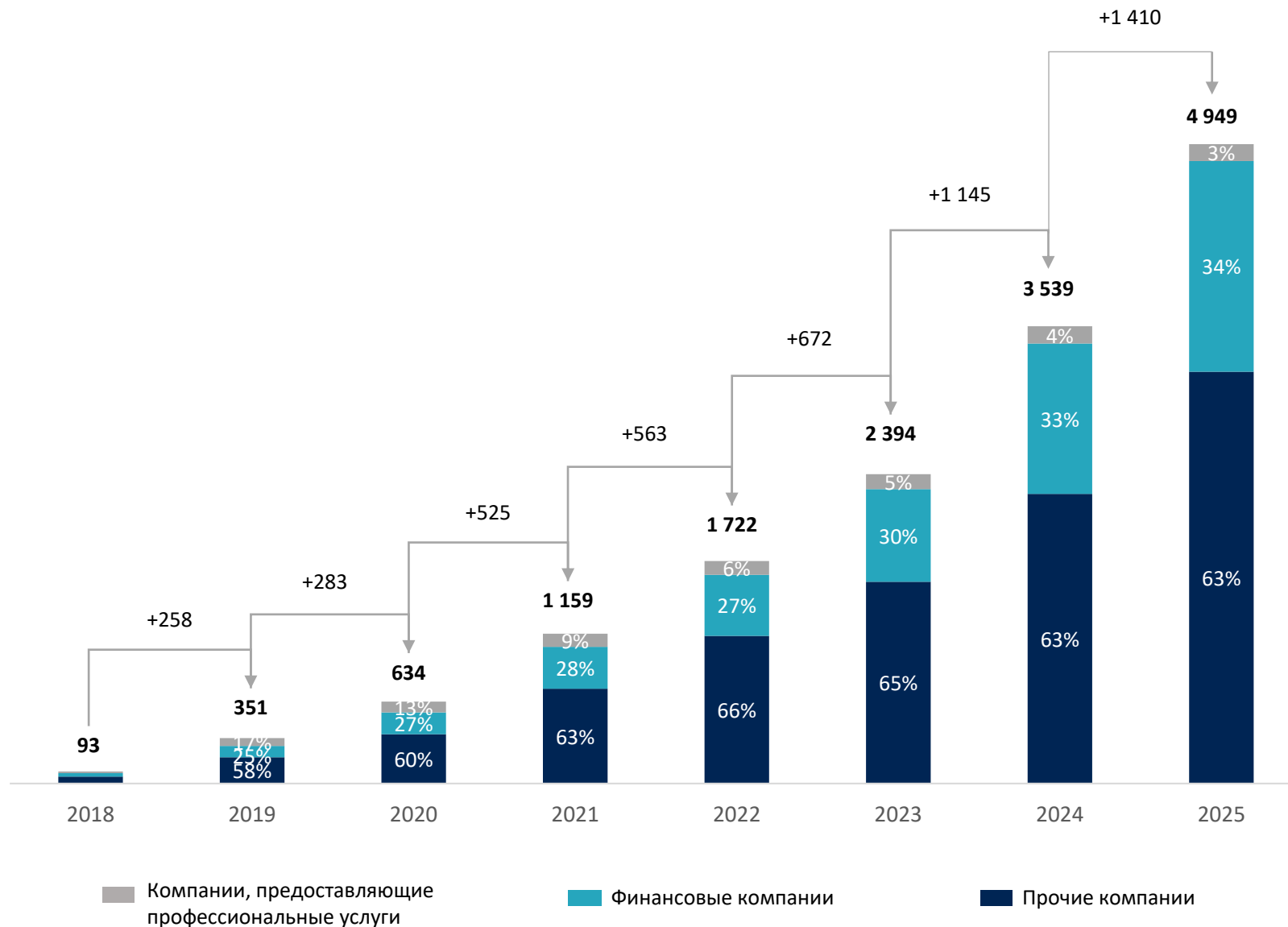
III. Прочие компании

Компании, занятые в других отраслях экономики, включая информацию и связь; оптовую и розничную торговлю; профессиональную, научную и техническую деятельность; горнодобывающую промышленность; производство; образование; деятельность в области административного и вспомогательного обслуживания и прочие

*Требуется лицензия

**Общий классификатор видов экономической деятельности в Республике Казахстан (ОКЭД): 64-66

РОСТ КОЛИЧЕСТВА УЧАСТНИКОВ МФЦА



- Количество новых Участников МФЦА увеличилось на 1 410 (+28 %) компаний в 2025 году.
- Ежегодно увеличивается количество Участников МФЦА, занимающихся финансовой деятельностью. В 2025 г. их количество достигло 1 631 компании (~33% от общего количества).

I. ФИНАНСОВЫЕ КОМПАНИИ



- Лицензируемые финансовые компании
- Финансовые инструменты
- Компании Fintech Lab
- Прочие финансовые компании

139 Лицензируемых финансовых компаний

Управление активами и брокеры	Банковская деятельность и кредитование	Representative Office	Рыночные институты	Прочие компании
87	16	3	7	26

263 Финансовых инструмента

Инвестиционные фонды, управляемые лицензированными компаниями	Компании специального назначения
177	86

24 Компании Fintech Lab

Крипто-биржи	Денежные услуги	Краудфандинг	Управление активами и брокеры	Прочие компании
10	4	2	5	3

1 205 Прочих финансовых компаний*

Холдинги	Proprietary Funds (управление собственными средствами)	Прочие компании
982	111	112

* Общий классификатор видов экономической деятельности в Республике Казахстан (ОКЭД): 64-66

II. КОМПАНИИ, ПРЕДОСТАВЛЯЮЩИЕ ПРОФЕССИОНАЛЬНЫЕ УСЛУГИ

Общее количество компаний, предоставляющих профессиональные услуги в МФЦА – 131 компания.



- 29% всех компаний, оказывающих профессиональные услуги (38 компаний), предоставляют различные услуги, включая аудит, консалтинг, юридические и бухгалтерские услуги.

III. ПРОЧИЕ КОМПАНИИ

Общее количество прочих компаний в МФЦА – 3 187 компании. 26% из них занимаются деятельностью в сфере информации и связи, 21% в сфере оптовой и розничной торговли и 16% в сфере профессиональной, научной и технической.

Разбивка по отраслям*



*В соответствии с Общим классификатором видов экономической деятельности в Республике Казахстан (ОКЭД)

РАЗБИВКА ПО СТРАНАМ



- 2 267 Участников МФЦА являются компаниями с иностранным участием (46% от общего количества Участников МФЦА)
- Виды компаний с наибольшим иностранным участием - прочие компании (1 730 компаний) и финансовые компании (503 компании).

*Без учета 30 аккредитованных компаний, не являющихся Участниками МФЦА

ФИНАНСОВЫЕ КОМПАНИИ С ИНОСТРАННЫМ УЧАСТИЕМ*

Финансовые компании в Республике Казахстан и г. Астана

1 477

Компаний с иностранным участием
зарегистрировано в Республике
Казахстан

652

Компаний с иностранным участием
зарегистрирована в г. Астана

503

Компании с иностранным
участием зарегистрировано в
МФЦА

34%

Каждая 3-я финансовая компания с иностранным участием,
зарегистрированная в Республике Казахстан, является участником МФЦА.

77%

Каждая 2-ая финансовая компания с иностранным участием,
зарегистрированная в г. Астана, является участником МФЦА.

*Справочно: Каждая **2-ая** компания в сфере информации и связи с иностранным участием, зарегистрированная в Астане, является участником МФЦА (48%).

Каждая **7-ая** компания оптовой и розничной торговли с иностранным участием, зарегистрированная в Астане, является участником МФЦА (13%).

*Источник: Бюро национальной статистики Агентства по стратегическому планированию и реформам Республики Казахстан

УПЛАЧЕННЫЕ НАЛОГИ*

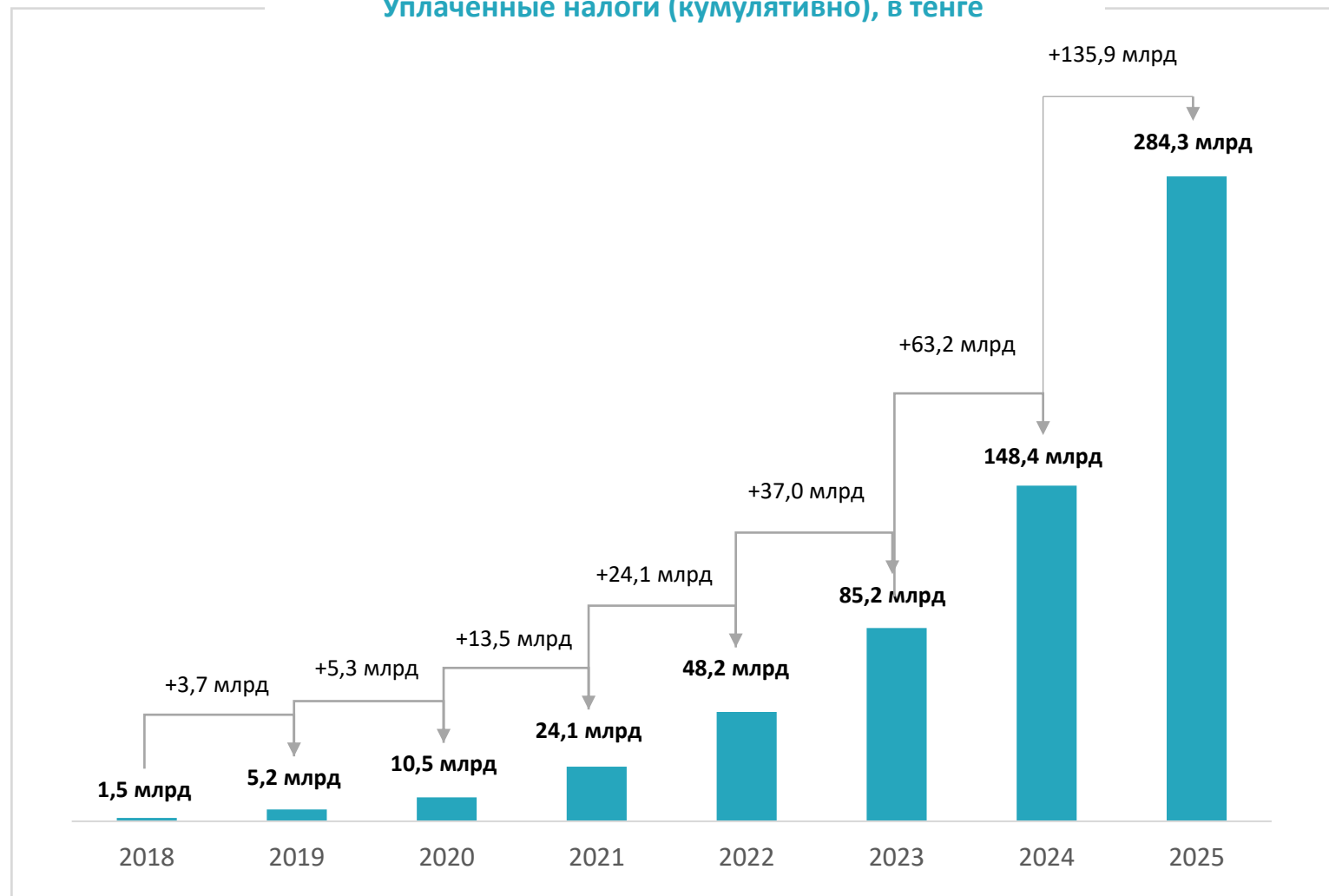
**284,3 млрд
тенге**

Общая сумма налогов, уплаченных
Участниками МФЦА в период с 2018 по
2025 гг.

**+135,9 млрд
тенге**

Общая сумма налогов, уплаченных
Участниками МФЦА в 2025 г.

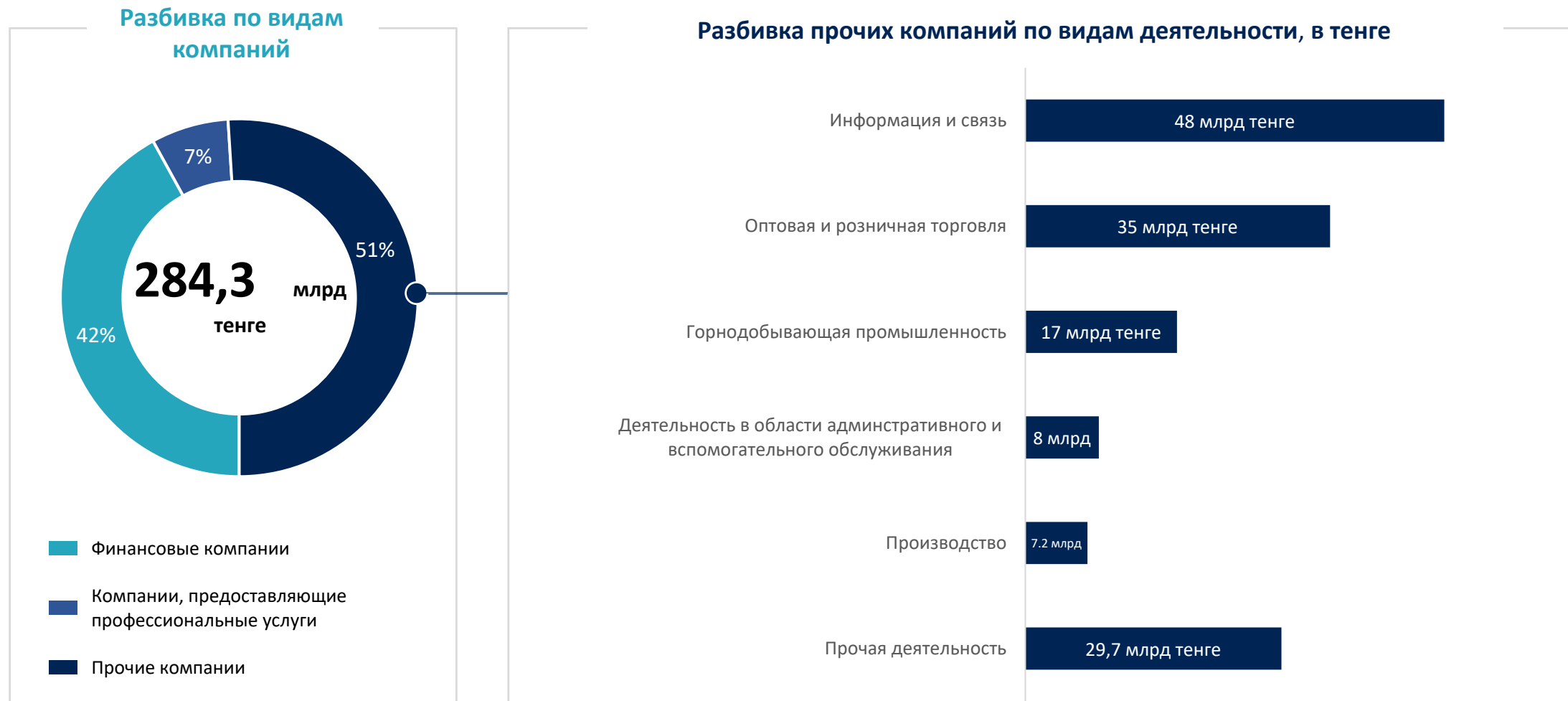
Уплаченные налоги (кумулятивно), в тенге



*Источник: Комитет государственных доходов Министерства финансов Республики Казахстан

РАЗБИВКА ПО УПЛАЧЕННЫМ НАЛОГАМ*

42% всех уплаченных налогов (119,2 млрд тенге) приходится на финансовые компании, 7% (19,8 млрд тенге) приходится на компании, предоставляющие профессиональные услуги и 51% (145,3 млрд тенге) приходится на прочие компании.



*Источник: Комитет государственных доходов Министерства финансов Республики Казахстан

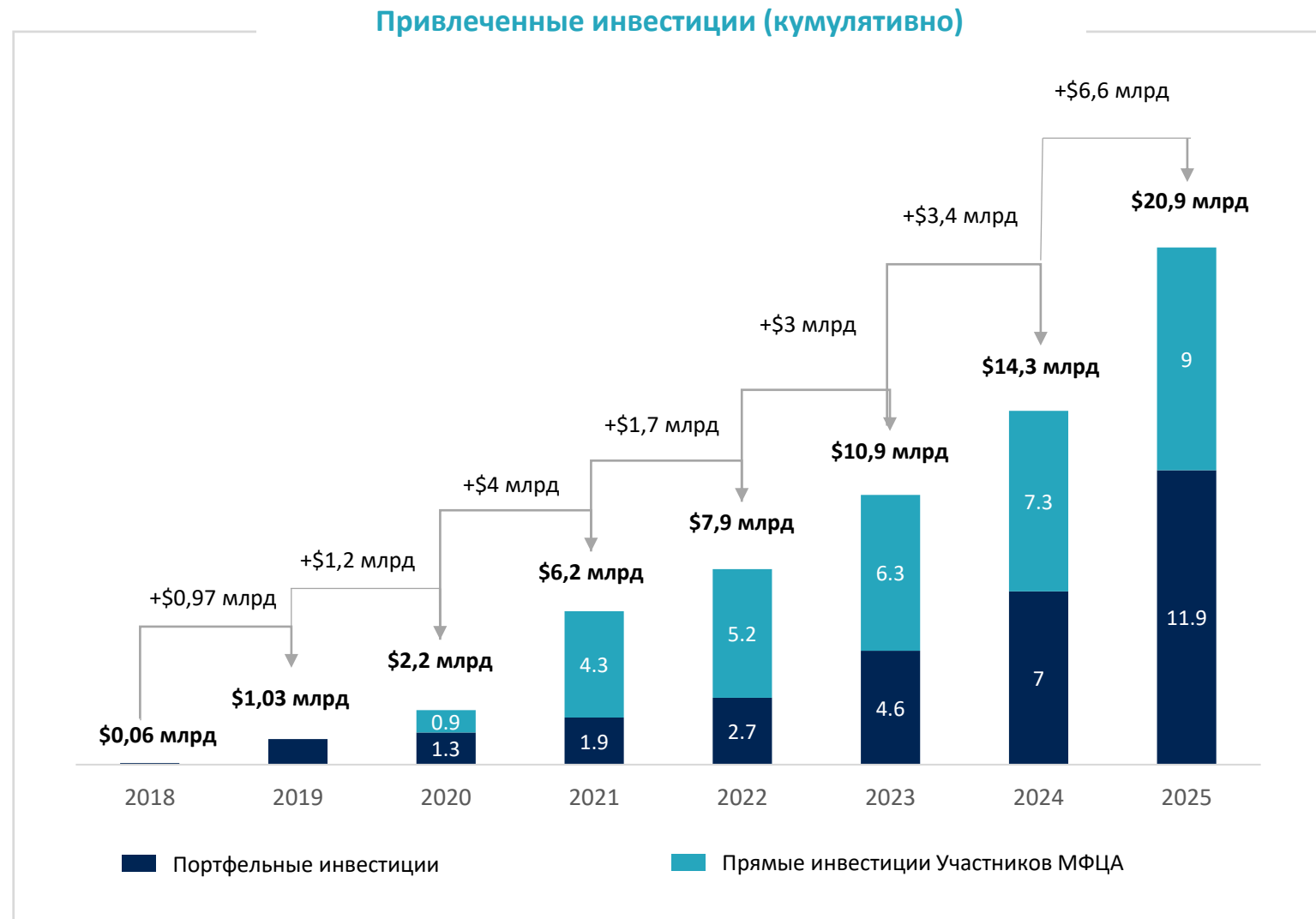
ПРИВЛЕЧЕННЫЕ ИНВЕСТИЦИИ ЧЕРЕЗ ЭКОСИСТЕМУ МФЦА

\$20,9 млрд

Общий объем инвестиций, привлеченных через экосистему МФЦА в период с 2018 по 2025 гг.

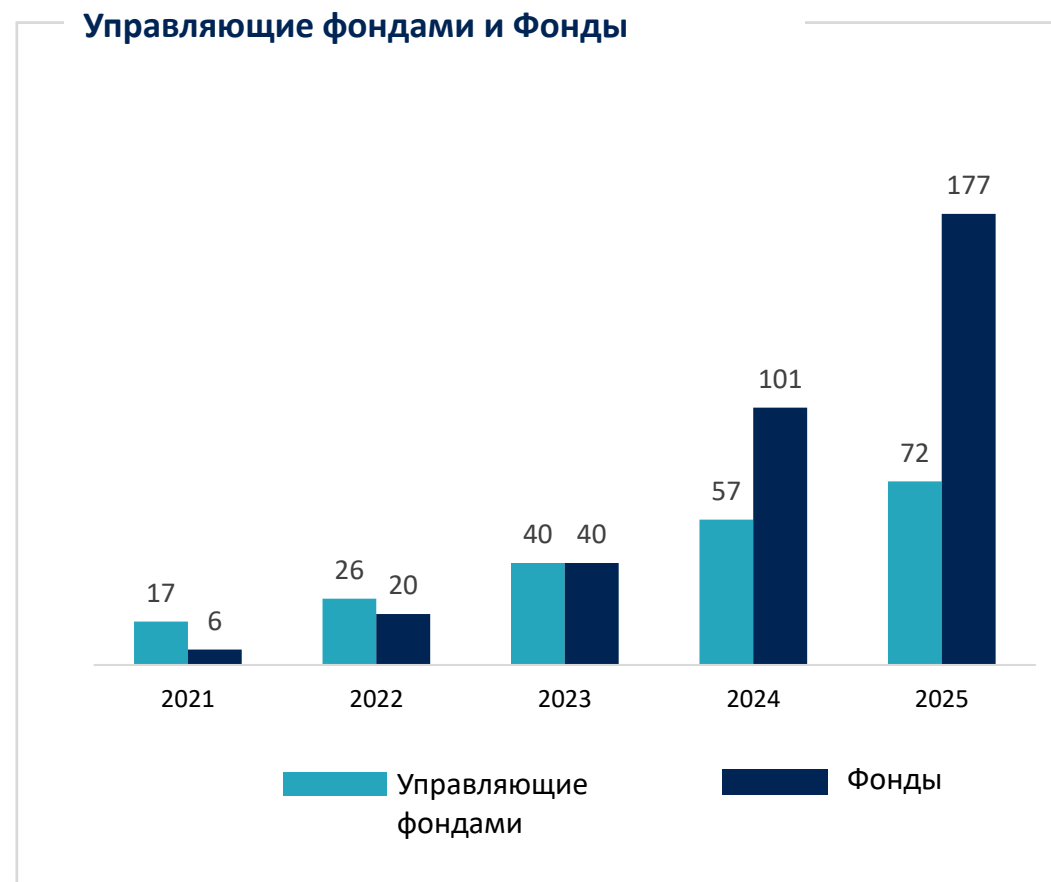
+\$6,6 млрд

Общий объем инвестиций, привлеченных через экосистему МФЦА в 2025 г. Показатель увеличился вдвое по сравнению с предыдущим годом.



ОБЗОР АКТИВОВ ПОД УПРАВЛЕНИЕМ

С 2024 по 2025 год общий объем активов под управлением увеличился почти в пять раз, с **1,1 млрд долларов США** до **5,4 млрд долларов США**. Количество фондов также продемонстрировало уверенный рост, увеличившись до 72 управляющих фондов и 177 фондов в 2025 году. Большая часть фондов представлена хедж-фондами, фондами прямых инвестиций и зонтичными фондами.



ДИСКЛЕЙМЕР

Настоящая информация не является инвестиционной рекомендацией.

Данные в этом материале являются достоверными на момент публикации, однако мы не предоставляем гарантию.

Пожалуйста, имейте в виду, что выводы и заключения, предоставленные в материале, основаны на информации, собранной добросовестно из первичных и вторичных источников, точность которых МФЦА не всегда способна гарантировать.

Выводы, интерпретации и заключения, изложенные в данном материале, не обязательно отражают позицию Администрации МФЦА. Предоставленная информация предназначена только для общего ознакомления.

Администрация МФЦА не делает никаких заявлений и не предоставляет никаких гарантий, явных или подразумеваемых компетентность, достоверность, надежность или пригодность данного материала для его использования в ваших целях.

АВТОРЫ ОТЧЕТА

Администрация МФЦА

- Каримсаков Тимур
Руководитель Департамента аналитики данных и отчетности
- Бахазатханова Аружан
Главный менеджер Департамента аналитики данных и отчетности
- Сарсен Бердибек
Менеджер Департамента аналитики данных и отчетности
-

КОНТАКТНАЯ ИНФОРМАЦИЯ

- Сайт: www.aifc.kz
- Регистрация/авторизация в МФЦА:
bsc@aifc.kz
- Отчет: DataAnalytics@aifc.kz