

Рынок капитала

Годовой обзор

2025 год

СОДЕРЖАНИЕ

1 КРАТКИЙ ОБЗОР

2 БИРЖА МФЦА

- Розничные инвесторы и торговые члены
- AIX QAZAQ Index
- Общий обзор
- Рынок акций
- Рынок долговых ценных бумаг



КРАТКИЙ ОБЗОР

В 2025 году торговый оборот АИХ достиг 2,1 миллиарда долларов, а количество ценных бумаг, зарегистрированных на бирже, увеличилось на 215 новых листингов. Этот рост отражает устойчивую уверенность как эмитентов, так и инвесторов в том, что АИХ является надежной торговой площадкой. С момента своего основания биржа привлекла в общей сложности 11,9 миллиарда долларов капитала по долговым и долевым инструментам, и в настоящее время в официальный список АИХ включены 368 ценных бумаг.

СОВОКУПНЫЙ ОБЪЕМ ТОРГОВ

Биржа МФЦА продемонстрировал значительный рост, достигнув рекордного с начала года показателя в 2,1 миллиарда долларов.

\$2,1
млрд

\$2,1 млрд

По сравнению с \$1,3 млрд в 2024 году (+61%)

\$4,5 млрд

Общий объем торгов с момента запуска

ПРИВЛЕЧЁННЫЙ КАПИТАЛ

В 2025 году общий объем привлеченного капитала увеличился на 4,9 миллиарда долларов.

\$4,9
млрд

\$11.9 billion

Привлечённый капитал с момента запуска

\$4,9 млрд

Привлечённый долговой капитал в третьем 2025 года

ЛИСТИНГ ЦЕННЫХ БУМАГ

Всего в официальном списке АИХ 368 ценных бумаг, зарегистрированных 195 эмитентами.

368
ЛИСТИНГ

+215 listings

в 2025 г.

+140 listings

в том же периоде 2024 года

ASTANA INTERNATIONAL EXCHANGE

Astana International Exchange (Биржа МФЦА) была основана в 2017 г. в рамках развития Международного финансового центра «Астана» (МФЦА).

АКЦИОНЕРЫ

- Администрация МФЦА
- Шанхайская фондовая биржа
- Фонд Шелкового пути
- NASDAQ

ПРОДУКТЫ

- **Акции**
(IPO/SPO, Pre-IPO, сегмент регионального рынка акций, Junior Mining, сегмент “Пояс и Путь”)
- **Долговые инструменты**
(государственные облигации, частные размещения (exempt/wholesale), исламские, зеленые и социальные облигации)
- **Структурированные продукты** (ETF, ETN)

ПРЕИМУЩЕСТВА

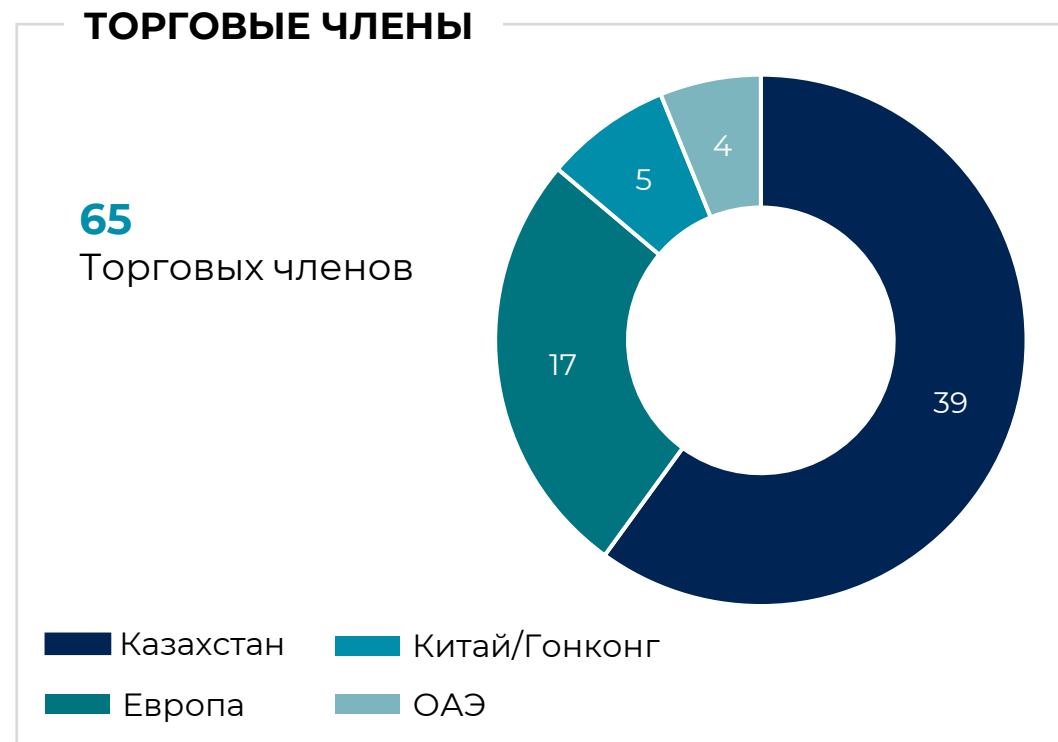
- Регуляторный режим, хорошо знакомый и понятный иностранным инвесторам
- Инфраструктура мирового класса
- Высокотехнологичная торговая платформа NASDAQ

РОЗНИЧНЫЕ ИНВЕСТОРЫ И ТОРГОВЫЕ ЧЛЕНЫ

В 2025 году около 2,3 млн счетов розничных инвесторов будут открыты в Центральной депозитарии АИХ через брокеров-членов АИХ. Общее число участников торгов составляет 65, включая брокеров из Казахстана, Китая, Европы и Ближнего Востока. С начала 2025 года было зарегистрировано 15 новых брокеров.



Розничные инвесторы - физ. лица, инвестирующие свои собственные средства на финансовых рынках, в отличие от организаций или управляющих средствами других лиц.



Торговые члены Биржи МФЦА имеют право торговать финансовыми инструментами (акциями, облигациями) на Бирже МФЦА. Они совершают сделки от имени своих клиентов.

AIX QAZAQ INDEX

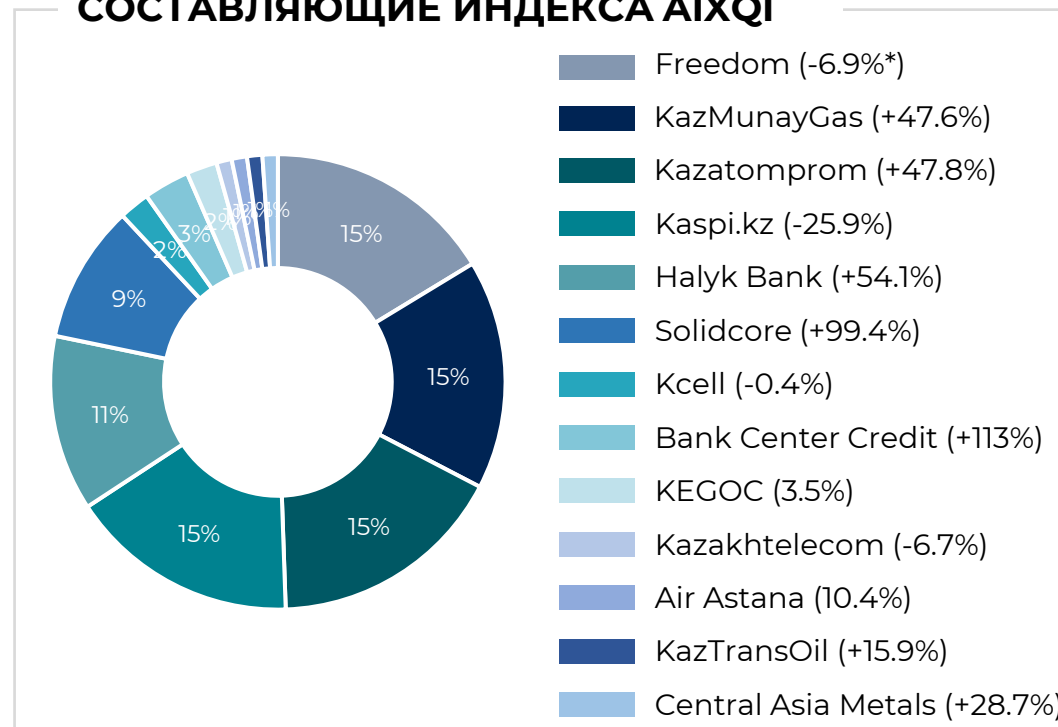
Запущенный в 2021 г. AIX Qazaq Index (индекс AIXQI) является взвешенным по рыночной капитализации индексом, который состоит из акций и глобальных депозитарных расписок (GDR) казахстанских и связанных с Казахстаном компаний. Индекс AIXQI вырос на 27% в годовом исчислении по сравнению с предыдущим годом, достигнув рекордного уровня в 1971 по состоянию на 2025 год.

ЗНАЧЕНИЕ ИНДЕКСА AIXQI



Динамика индекса отражает, насколько изменилась его общая стоимость за определённый период. Значение индекса является ключевым показателем для оценки состояния финансовых рынков.

СОСТАВЛЯЮЩИЕ ИНДЕКСА AIXQI



Компании, включенные в индекс – это компании, зарегистрированные в Казахстане, доходы от бизнеса которых генерируются частично или полностью в Казахстане, или компании с существенной долей операционной деятельности в Казахстане.

*Изменение стоимости акций в декабре 2025 года

ОБЩИЙ ОБЗОР

С начала года на бирже AIX наблюдалась высокая торговая активность, которая увеличилась с \$1,3 млрд в 2024 году до \$2,1 млрд в 2025 году. В целом, общий торговый оборот с момента создания AIX составил \$4,5 млрд. Рыночная капитализация незначительно выросла и составила \$81 млрд.

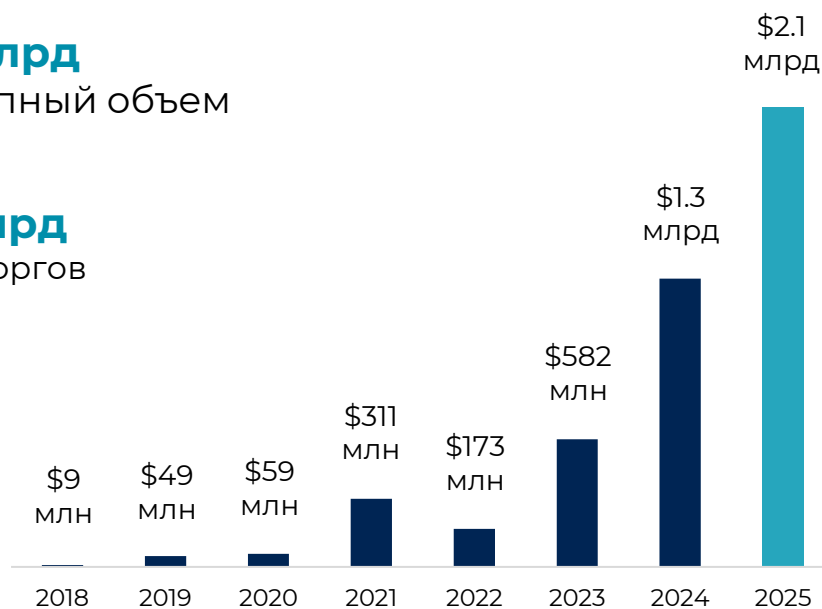
СОВОКУПНЫЙ ОБЪЕМ ТОРГОВ

\$4.5 млрд

Совокупный объем торгов

\$2.1 млрд

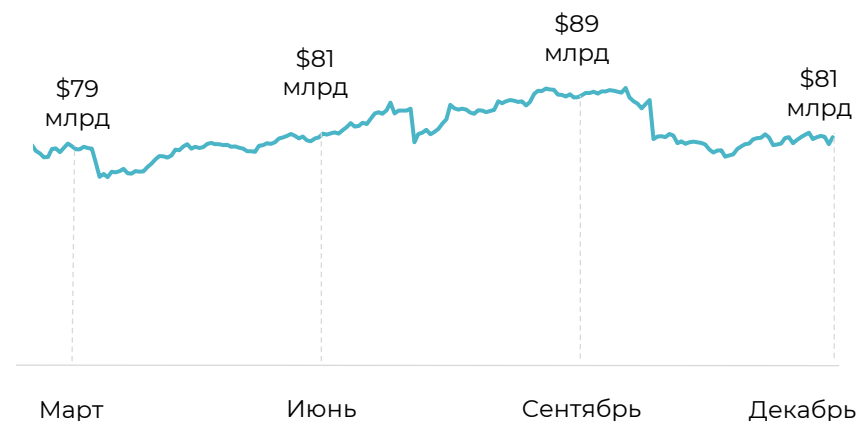
Объём торгов



РЫНОЧНАЯ КАПИТАЛИЗАЦИЯ

\$81 млрд

Рыночная капитализация



Совокупный объем торгов - это сумма всех акций, торгуемых на фондовой бирже. Как правило, высокий объем торгов указывает на высокую ликвидность рынка, что облегчает покупку или продажу акций.

Рыночная капитализация отражает общую стоимость и масштаб рынка акций, представленного биржей.

ОБЗОР РЫНКА АКЦИЙ

В 2025 году на платформе АИХ было зарегистрировано в общей сложности 23 акции. Объем торгов акциями достиг 409 миллионов долларов, что свидетельствует о значительном участии инвесторов и растущей ликвидности платформы.

ЛИСТИНГИ И ЭМИТЕНТЫ

23

Общее количество листингов

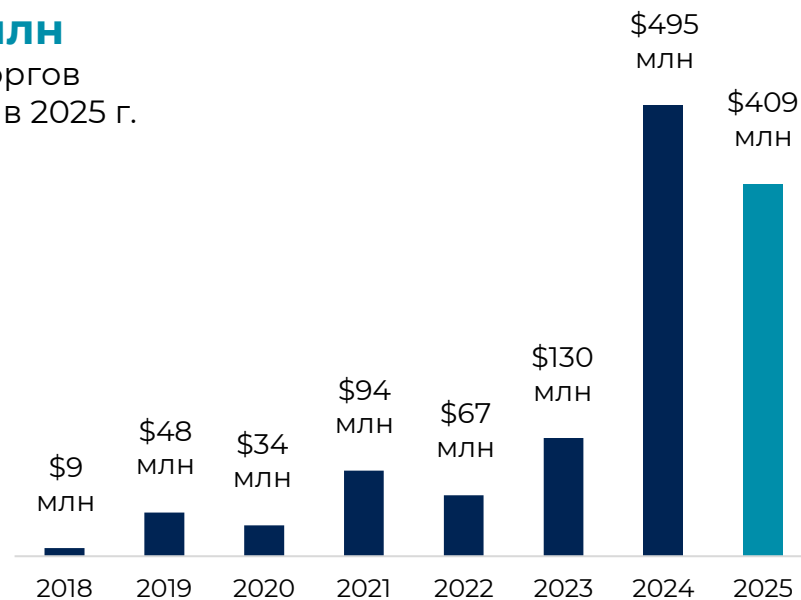


Увеличение числа размещенных на бирже компаний (эмитентов) и листингов, как правило, повышает ликвидность рынка, что позволяет инвесторам покупать и продавать акции без существенной потери стоимости.

ОБЪЕМ ТОРГОВ

\$409 млн

Объем торгов акциями в 2025 г.

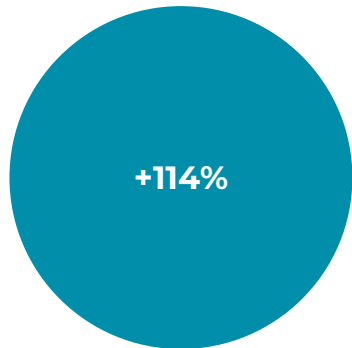


Объем торгов акциями - это общее количество акций компании, которые были куплены и проданы на фондовой бирже за определенный период времени.

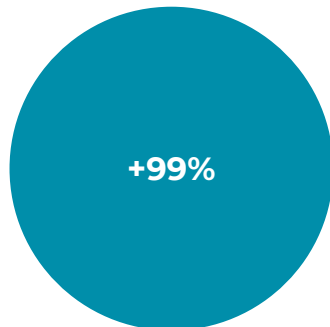
ТОП АКЦИЙ

ТОП АКЦИЙ С НАИБОЛЬШИМ ПРИРОСТОМ СТОИМОСТИ*

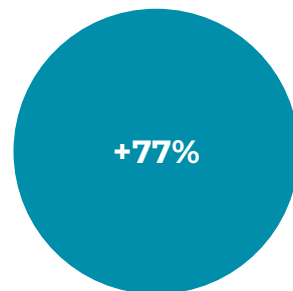
Bank Center Credit



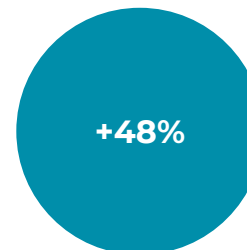
Solidcore



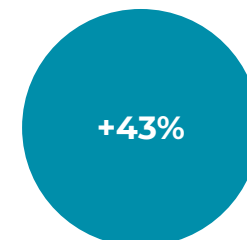
NanduQ



KazMunayGas

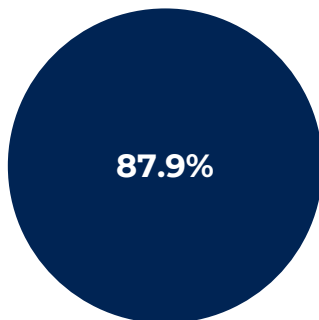


Halyk Bank

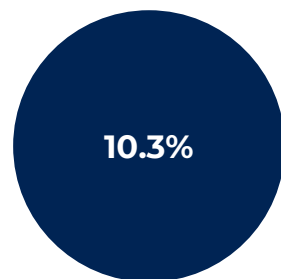


ТОП-5 САМЫХ ТОРГУЕМЫХ АКЦИЙ*

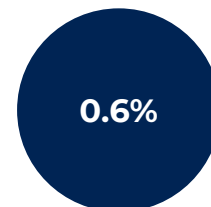
Solidcore



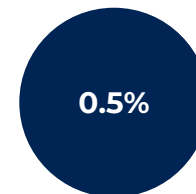
KazMunayGas



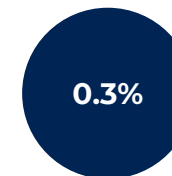
Air Astana



Halyk Bank



Kazatomprom



*Динамика цен за 2025 год

*Доля от общего объема торгов в декабре 2025г.

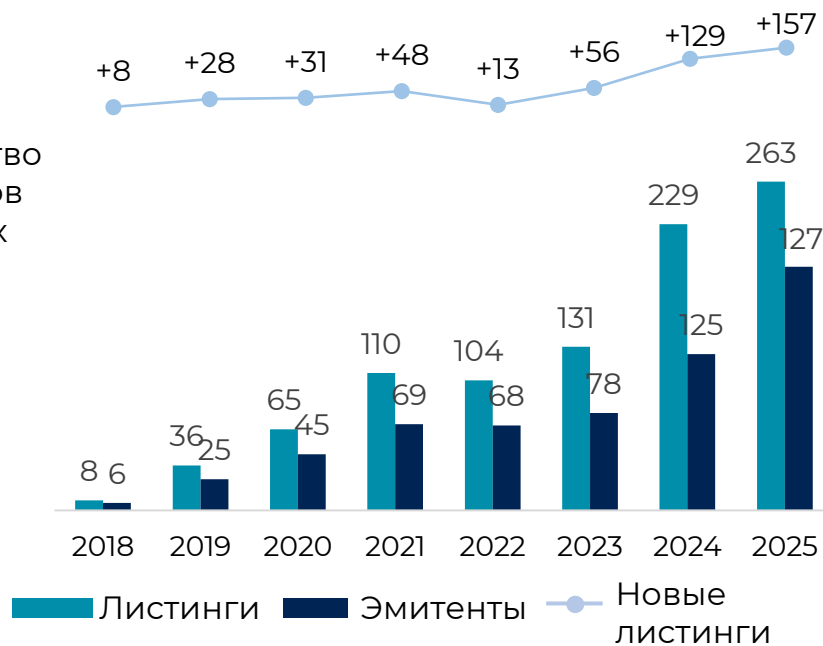
ОБЗОР РЫНКА ДОЛГОВЫХ ЦЕННЫХ БУМАГ

В 2025 году АИХ зарегистрировала в общей сложности 157 выпусков долговых обязательств, при этом на рынок вышли 78 эмитентов. Объем торгов долговыми обязательствами достиг \$1,8 млрд, в том числе \$703 млрд в четвертом квартале 2025 года, что почти соответствует общему торговому обороту в 2024 году.

ЛИСТИНГИ И ЭМИТЕНТЫ

263

Общее количество листингов долговых ценных бумаг

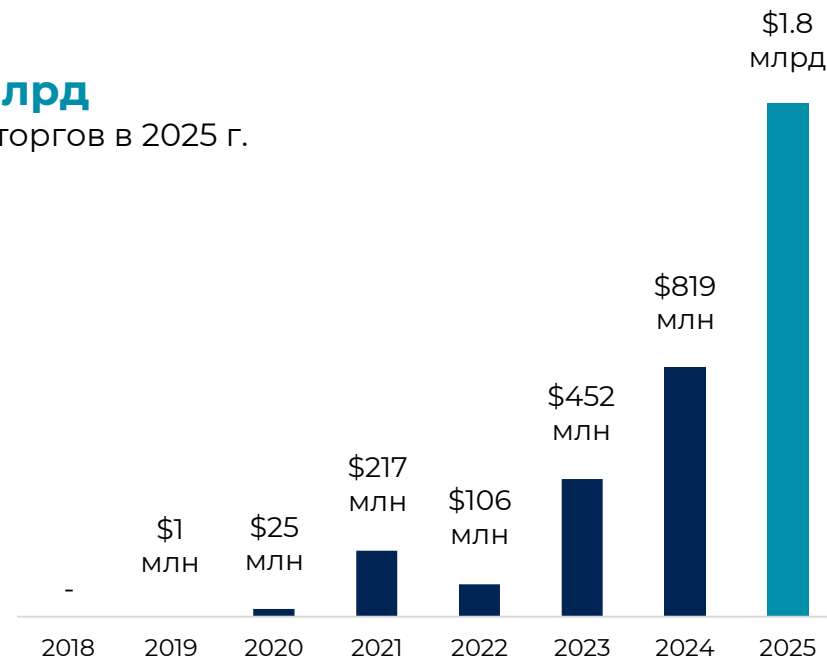


Большое количество доступных долговых ценных бумаг предоставляет инвесторам более широкий выбор инвестиций.

ОБЪЕМ ТОРГОВ

\$1.8 млрд

Объем торгов в 2025 г.



Объем торгов долговыми бумагами - общий объем долговых ценных бумаг, которые покупаются и продаются на финансовых рынках в течение определенного периода.

ПРИВЛЕЧЕННЫЙ ДОЛГОВОЙ КАПИТАЛ

Объем привлеченного долгового капитала на бирже AIX, значительно увеличился в 2025 году на \$4,29 млрд, достигнув в общей сложности \$11,4 млрд. Это представляет собой существенное изменение рыночной активности: объемы продаж почти в пять раз превысили показатели 2024 года (\$2,3 млрд). Распределение инвестиций по отраслям заметно изменилось в годовом исчислении. В транспортном секторе был зафиксирован значительный рост: его доля увеличилась более чем в одиннадцать раз - с 1,6% в 2024 году до 20,3% в 2025 году. Строительный сектор также продемонстрировал рост, увеличившись за тот же период в 3,4 раза с 1,5% до 5,1%.

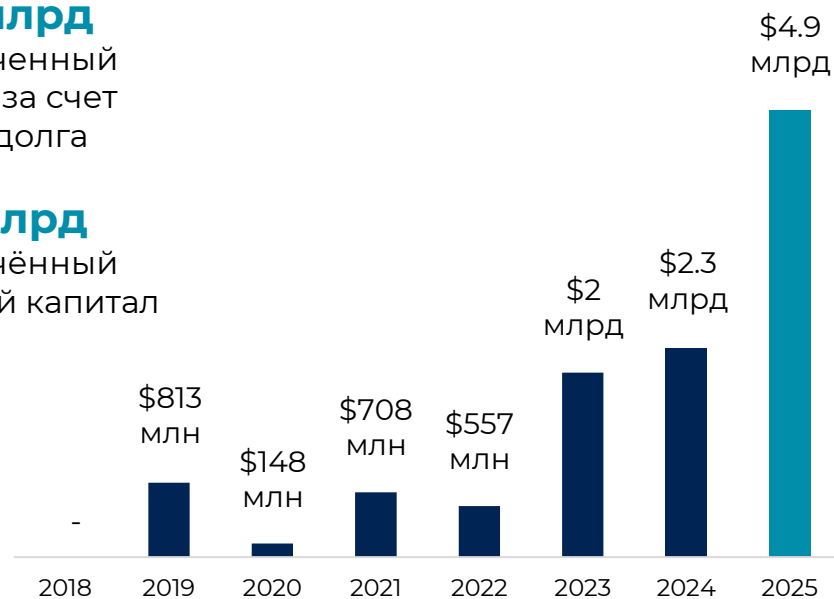
ДОЛГОВОЙ КАПИТАЛ

\$11.4 млрд

Привлеченный капитал за счет общего долга

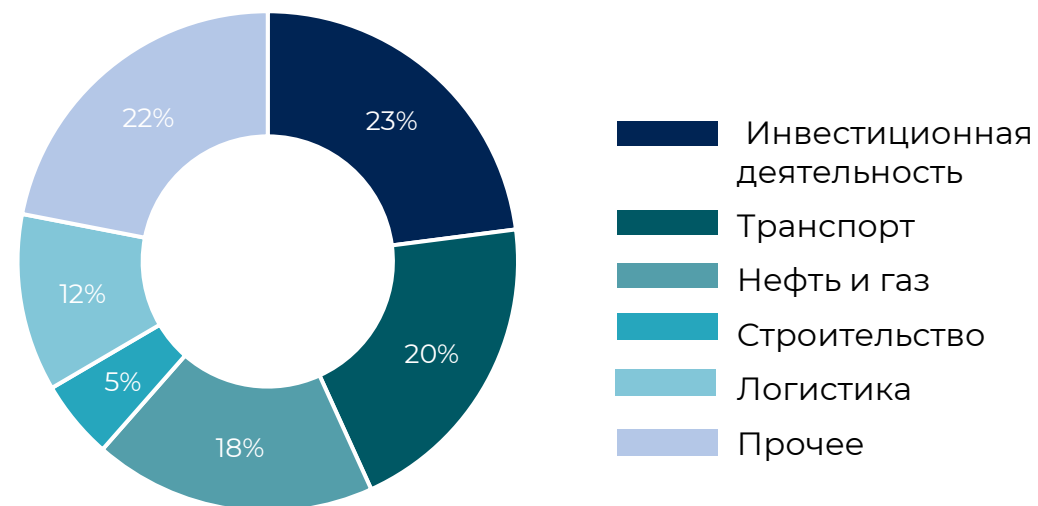
\$4.9 млрд

Привлеченный долговой капитал в 2025 г.



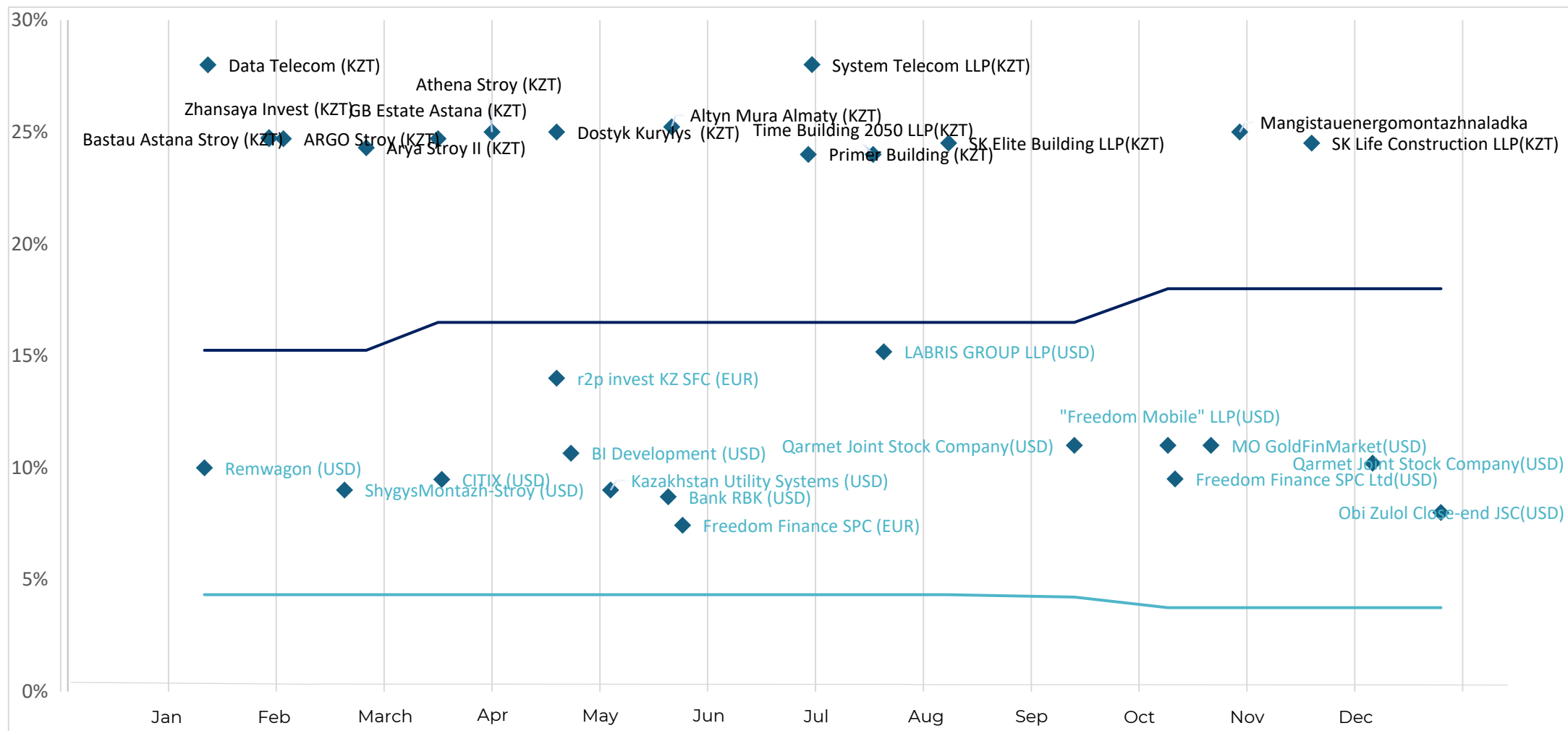
Долговой капитал - это средства, которые компании привлекают путем выпуска различных видов облигаций для инвесторов.

РАЗБИВКА ПО ОТРАСЛЯМ



Разбивка по отраслям показывает, какую долю занимают определенные отрасли от общего объема привлеченного долгового капитала.

Доходность корпоративных облигаций в 2025 г.*



Облигации в тенге (KZT)

Облигации в USD/EUR

Эффективная ставка по федеральным фондам США

Базовая ставка Национального Банка Республики Казахстан

*Корпоративные облигации с наилучшими ставками

**Совет управляющих Федеральной резервной системы США

ДИСКЛЕЙМЕР

Настоящая информация не является инвестиционной рекомендацией.

Данные в этом материале являются достоверными на момент публикации, однако мы не предоставляем гарантию.

Пожалуйста, имейте в виду, что выводы и заключения, предоставленные в материале, основаны на информации, собранной добросовестно из первичных и вторичных источников, точность которых МФЦА не всегда способна гарантировать.

Выводы, интерпретации и заключения, изложенные в данном материале, не обязательно отражают позицию Администрации МФЦА. Предоставленная информация предназначена только для общего ознакомления.

Администрация МФЦА не делает никаких заявлений и не предоставляет никаких гарантий, явных или подразумеваемых компетентность, достоверность, надежность или пригодность данного материала для его использования в ваших целях.

АВТОРЫ ОТЧЕТА

Администрация МФЦА

- Каримсаков Тимур
Руководитель Департамента аналитики данных и
отраслевого анализа
- Бахазатханова Аружан
Главный менеджер Департамента аналитики данных и
отраслевого анализа

Биржа МФЦА

- Абилкасым Бахтияр
Менеджер Департамента отчетности

КОНТАКТНАЯ ИНФОРМАЦИЯ

- Сайт: www.aifc.kz
- Биржа МФЦА: Markets@aifc.kz
- Запросы: DataAnalytics@aifc.kz

