

# Капитал нарығы

Жылдық шолу

2025 жыл



# МАЗМҰНЫ

## 1 ҚЫСҚА ШОЛУ

### АХҚО БИРЖАСЫ

- Бөлшек инвесторлар және сауда мүшелері
- AIX QAZAQ Index
- Жалпы шолу
- Акциялар нарығы
- Борыштық бағалы қағаздар нарығы



# ҚЫСҚА ШОЛУ

2025 жылы АІХ сауда айналымы 2,1 млрд долларға жетті, ал биржада тіркелген бағалы қағаздар саны 215 жаңа листингке өсті. Бұл өсім эмитенттердің де, инвесторлардың да АІХ-тің сенімді нарық екендігіне деген сенімділігін көрсетеді. Биржа құрылғаннан бері борыштық және үлестік құралдар бойынша жалпы сомасы 11,9 млрд доллар капитал жинады және қазіргі уақытта АІХ ресми тізіміне 368 бағалы қағаз енгізілген.

## ТАРТЫЛҒАН КАПИТАЛ

2025 жылы тартылған капиталдың жалпы көлемі 4,9 млрд долларға өсті.

**\$4,9**  
млрд

### **\$11.9 billion**

Іске қосылған сәттен бастап тартылған капитал

### **\$4,9 млрд**

2025 жылы тартылған борыштық капитал

## САУДА-САТТЫҚТЫҢ ЖИЫНТЫҚ КӨЛЕМІ

АХҚО биржасы жыл басынан бері рекордтық көрсеткішке 2,1 млрд долларға жетіп, айтарлықтай өсім көрсетті.

**\$2,1**  
млрд

### **\$2,1 млрд**

2024 жылы \$1,3 млрд-пен салыстырғанда (+61%)

### **\$4,5 млрд**

Іске қосылған сәттен бастап сауда-саттықтың жалпы көлемі

## БАҒАЛЫ ҚАҒАЗДАР ЛИСТИНГІ

АІХ ресми тізімінде барлығы 195 эмитент тіркеген 368 бағалы қағаз бар.

**368**  
ЛИСТИНГ

### **+215 listings**

2025 жылы

### **+140 listings**

2024 жылдың сол кезеңінде

# ASTANA INTERNATIONAL EXCHANGE

Astana International Exchange (АХҚО биржасы) 2017 жылы «Астана» халықаралық қаржы орталығын (АХҚО) дамыту аясында құрылған.

## АКЦИОНЕРЛЕР

- АХҚО әкімшілігі
- Шанхай қор биржасы
- Жібек жолы қоры
- NASDAQ

## ӨНІМДЕР

- Акциялар  
(IPO/SPO, Pre-IPO, аймақтық акциялар нарығының сегменті, Junior Mining, «Белдеу және Жол» сегменті)
- Борыштық құралдар  
(мемлекеттік облигациялар, жеке орналастырулар (exempt/wholesale), исламдық және жасыл облигациялар)
- Құрылымдалған өнімдер (ETF, ETN)

## АРТЫҚШЫЛЫҚТАР

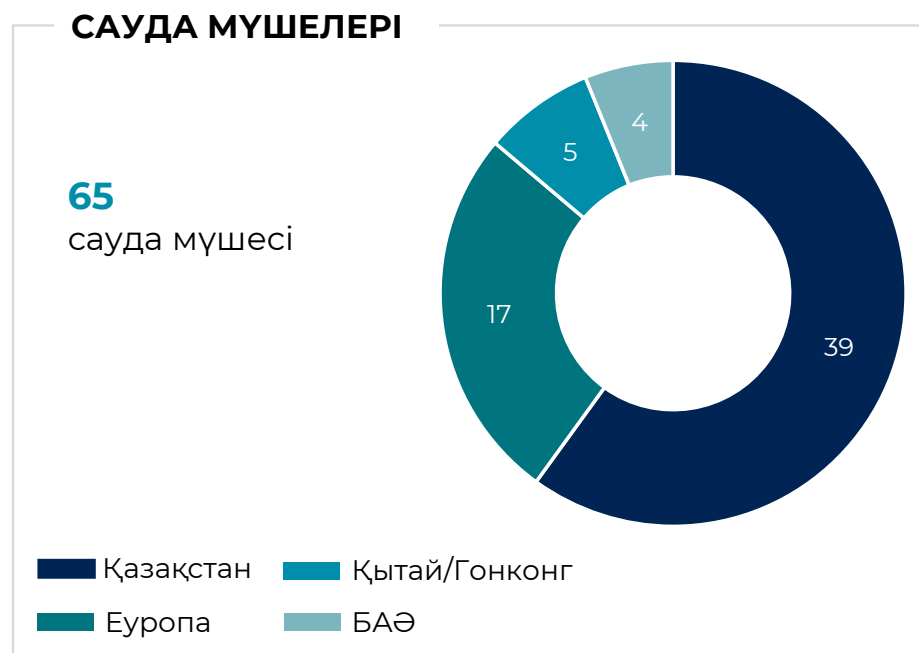
- Шетелдік инвесторларға жақсы таныс әрі түсінікті реттеуші режим
- Әлемдік деңгейдегі инфрақұрылым
- NASDAQ жоғары технологиялық сауда платформасы

# БӨЛШЕК ИНВЕСТИТОРЛАР ЖӘНЕ САУДА МҮШЕЛЕРІ

2025 жылы АИХ Орталық депозитарийінде АИХ мүше-брокерлері арқылы шамамен 2,3 млн бөлшек инвестор шоттары ашылды. Сауда-саттыққа қатысушылардың жалпы саны Қазақстан, Қытай, Еуропа және Таяу Шығыстағы брокерлерді қосқанда 65-ті құрайды. 2025 жылдың басынан бастап 15 жаңа брокер тіркелді.



Бөлшек инвесторлар – басқа тұлғалардың ұйымдарының өкілдерінен немесе қаражаттарын басқарушылардан айырмашылығы, қаржы нарықтарында өз қаражаттарын инвестициялайтын жеке тұлғалар.



АХҚО биржасының сауда мүшелері АХҚО биржасында қаржы құралдармен (акциялармен, облигациялармен) сауда жасауға құқылы. Олар өз клиенттерінің атынан мәмілелер жасайды.

# AIX QAZAQ INDEX

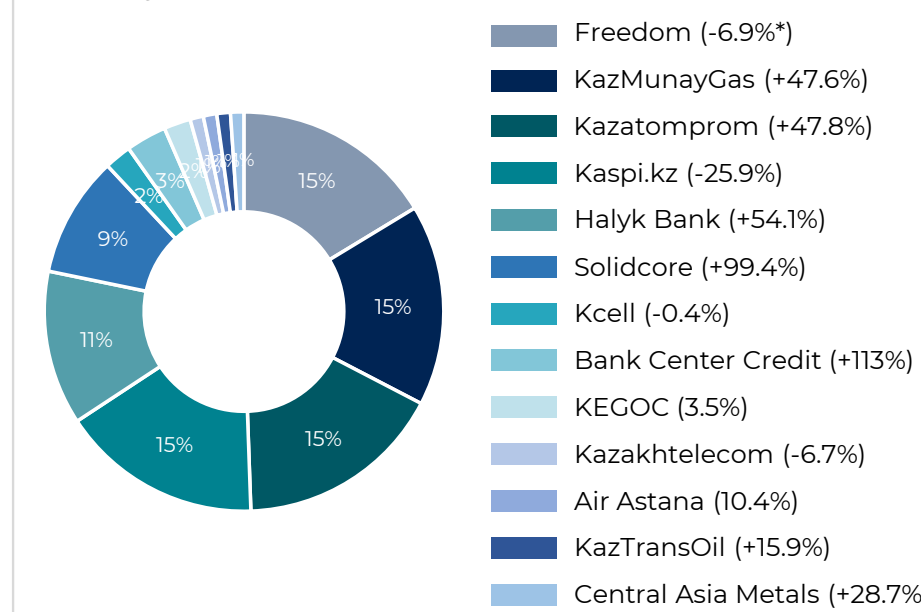
2021 жылы іске қосылған AIX Qazaq Index (AIXQI индексі) – нарықтық капиталдандыру бойынша өлшенген индекс, ол қазақстандық және Қазақстанмен байланысты компаниялардың акциялары мен жаһандық депозитарлық қолхаттарынан (GDR) тұрады. AIXQI индексі өткен жылмен салыстырғанда жылдық есеппен 27%-ға өсіп, 2025 жылғы жағдай бойынша 1971 жылы рекордтық деңгейге жетті.

## AIXQI ИНДЕКСІНІҢ МӘНІ



Индекстің динамикасы оның белгілі бір кезеңдегі жалпы құнының қаншалықты өзгергенін көрсетеді. Индекстің мәні – қаржы нарықтарының жағдайын бағалаудың негізгі көрсеткіші.

## AIXQI ИНДЕКСІНІҢ ҚҰРАМДАС БӨЛІКТЕРІ



Индекске енгізілген компаниялар – бұл бизнестен түсетін кірістері ішінара немесе толығымен Қазақстанда пайда болатын Қазақстанда тіркелген компаниялар немесе операциялық қызметтерінің елеулі үлесі Қазақстанда шоғырланған компаниялар.

\*2025 жылғы акциялар құнының өзгеруі

# ЖАЛПЫ ШОЛУ

Жыл басынан бері АІХ биржасында сауданың жоғары белсенділігі байқалды, ол 2024 жылғы 1,3 млрд-тан 2025 жылы \$2,1 млрд-қа дейін өсті. Тұтастай алғанда, АІХ құрылған сәттен бастап жалпы сауда-саттықтың жалпы айналымы \$4,5 млрд құрады.

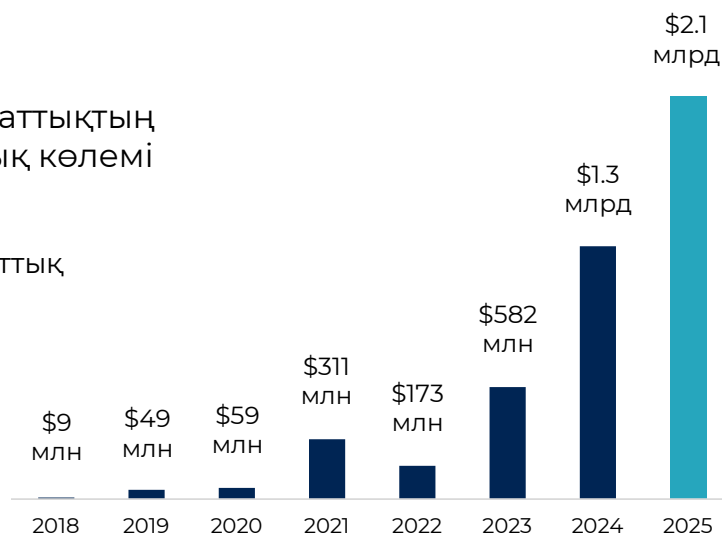
## САУДА-САТТЫҚТЫҢ ЖИЫНТЫҚ КӨЛЕМІ

**\$4.5B**

сауда-саттықтың  
жиынтық көлемі

**\$2.1B**

сауда-саттық  
көлемі



Сауда-саттықтың жиынтық көлемі – бұл қор биржасында сатылатын барлық акциялардың сомасы. Әдетте, сауда-саттық көлемінің жоғары деңгейі жоғары өтімділікті көрсетеді, бұл инвесторларға акцияларды сатып алуды немесе сатуды жеңілдетеді.

## НАРЫҚТЫҚ КАПИТАЛДАНДЫРУ

**\$81 млрд**

нарықтық  
капиталдандыру



Нарықтық капиталдандыру биржада ұсынылған акциялар нарығының жалпы құны мен ауқымын көрсетеді.

# АКЦИЯЛАР НАРЫҒЫНА ШОЛУ

2025 жылы АИХ платформасында барлығы 23 акция тіркелді. Акциялармен сауда-саттық көлемі 409 млн долларға жетті, бұл инвесторлардың айтарлықтай қатысуын және платформаның ұлғайып келе жатқан өтімділігін көрсетеді.

## ЛИСТИНГТЕР МЕН ЭМИТЕНТТЕР

**23**

листингтердің  
жалпы саны



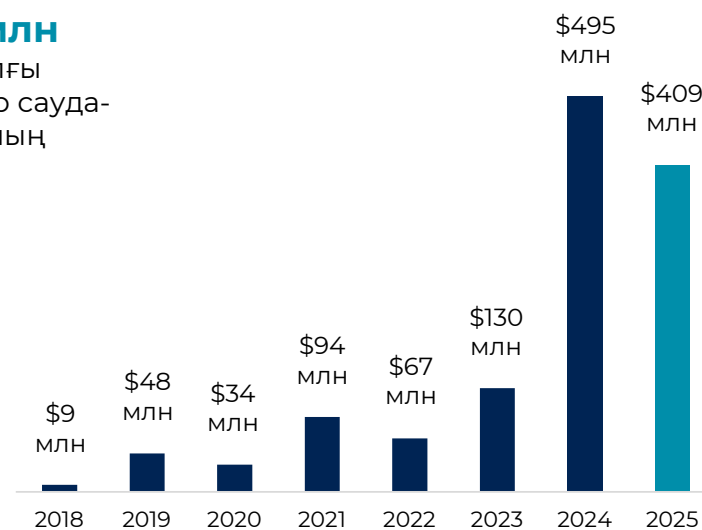
■ Листингтер ■ Эмитенттер — Жаңа листингтер

Биржада орналастырылған компаниялардың (эмитенттердің) және листингтердің көбеюі, әдетте, нарықтың өтімділігін арттырады, бұл инвесторларға құнды мейілінше жоғалтпай акцияларды сатып алуға және сатуға мүмкіндік береді.

## САУДА-САТТЫҚ КӨЛЕМІ

**\$409 млн**

2025 жылғы  
акциялар сауда-  
саттығының  
көлемі

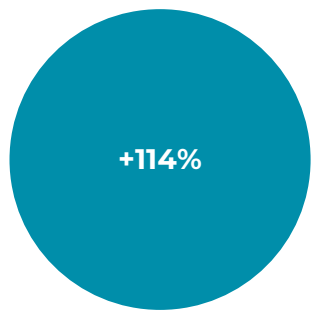


Акциялардың сауда-саттық көлемі – бұл белгілі бір уақыт аралығында қор биржасында сатып алынған және сатылған компания акцияларының жалпы саны.

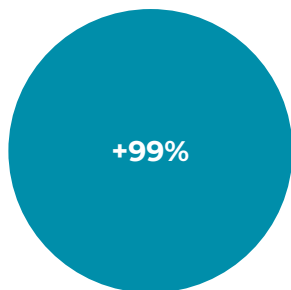
# ЕҢ ҮЗДІК АКЦИЯЛАР

## ҚҰН ӨСІМІ ЕҢ ЖОҒАРЫ ҮЗДІК АКЦИЯЛАР\*

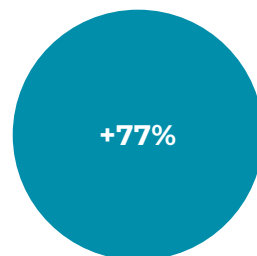
Bank Center Credit



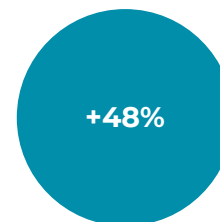
Solidcore



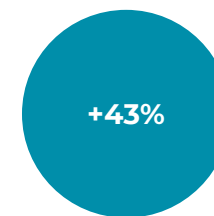
NanduQ



KazMunayGas

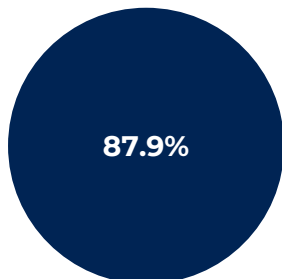


Halyk Bank

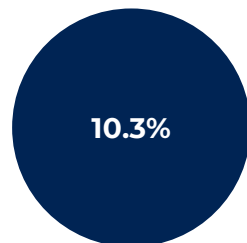


## ЕҢ КӨП САТЫЛАТЫН 5 АКЦИЯ \*

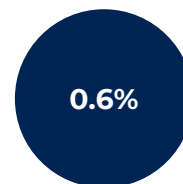
Solidcore



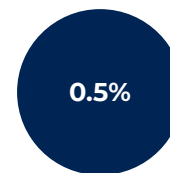
KazMunayGas



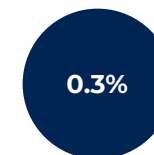
Air Astana



Halyk Bank



Kazatomprom



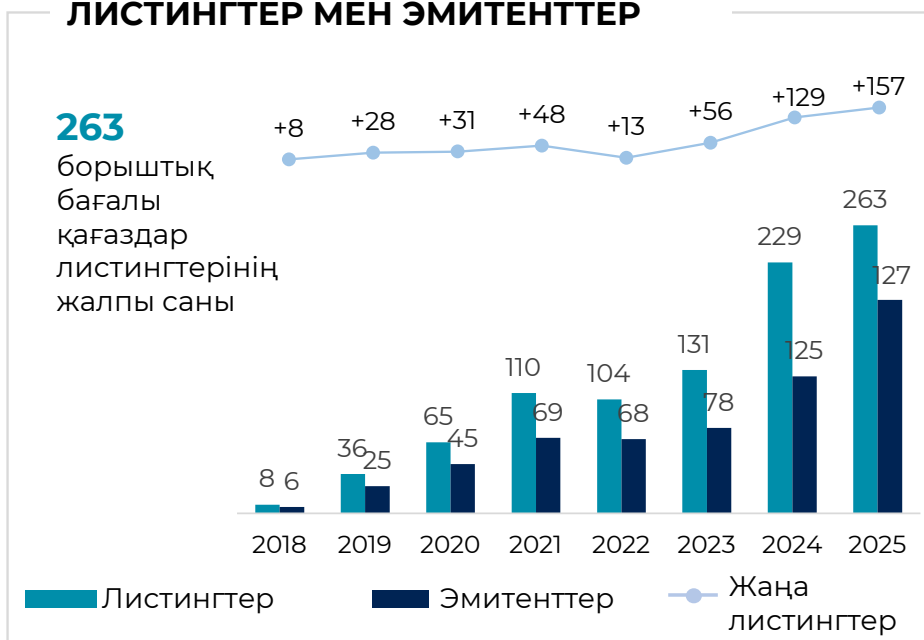
\*2025 жылғы баға динамикасы

\*2025 жылғы сауда-саттықтың жалпы көлемінің үлесі

# БОРЫШТЫҚ БАҒАЛЫ ҚАҒАЗДАР НАРЫҒЫНА ШОЛУ

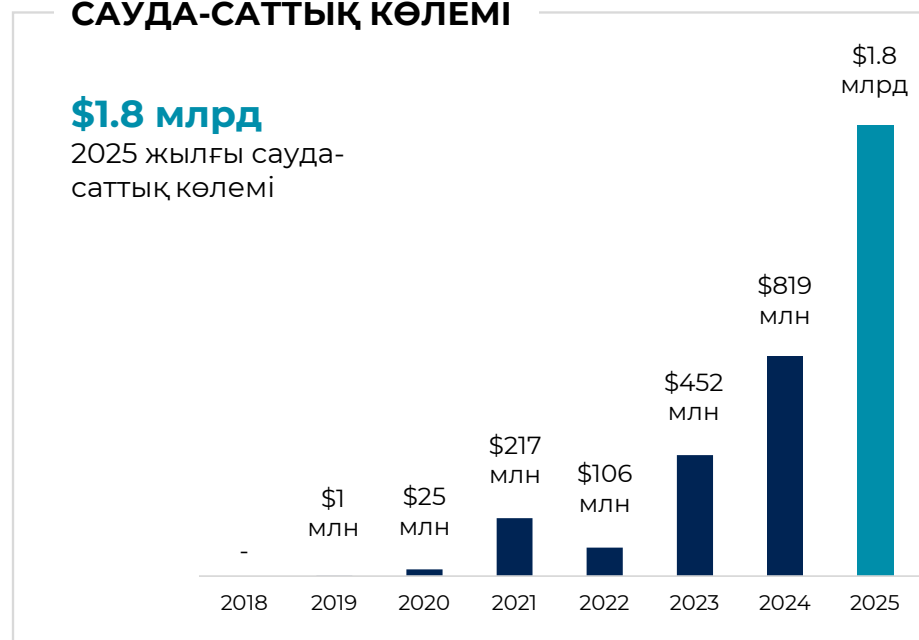
2025 жылы АІХ борыштық міндеттемелердің жалпы 157 шығарылымын тіркеді, бұл ретте 78 эмитент нарыққа шықты. Борыштық міндеттемелермен сауда-саттық көлемі \$1,8 млрд-қа, оның ішінде 2025 жылдың төртінші тоқсанында \$703 млрд-қа жетті, бұл 2024 жылғы жалпы сауда айналымына сәйкес келеді.

## ЛИСТИНГТЕР МЕН ЭМИТЕНТТЕР



Қолжетімді борыштық бағалы қағаздардың мол болуы инвесторларға инвестициялардың кең таңдауын ұсынады

## САУДА-САТТЫҚ КӨЛЕМІ



Борыштық қағаздармен сауда-саттық көлемі – белгілі бір кезең ішінде қаржы нарықтарында сатып алынатын және сатылатын борыштық бағалы қағаздардың жалпы сомасы.

# ТАРТЫЛҒАН БОРЫШТЫҚ КАПИТАЛ

AIX биржасында тартылған борыштық капиталдың көлемі 2025 жылы \$4,29 млрд-қа айтарлықтай ұлғайып, жалпы \$11,4 млрд-қа жетті. Бұл нарықтық белсенділіктің елеулі өзгерісін білдіреді: сату көлемі 2024 жылғы көрсеткіштен (\$2,3 млрд) бес есеге жуық асып түсті. Инвестициялардың салалар бойынша бөлу жыл сайын айтарлықтай өзгерді. Көлік секторында айтарлықтай өсім байқалды, оның үлесі 2024 жылғы 1,6% - дан 2025 жылы 20,3% - ға дейін өсті. Құрылыс секторы да күшті өсуді көрсетті, сол кезеңде 1,5% - дан 5,1% - ға дейін кеңейді..

## БОРЫШТЫҚ КАПИТАЛ

**\$11.4 млрд**

жалпы борыш есебінен тартылған борыштық капитал

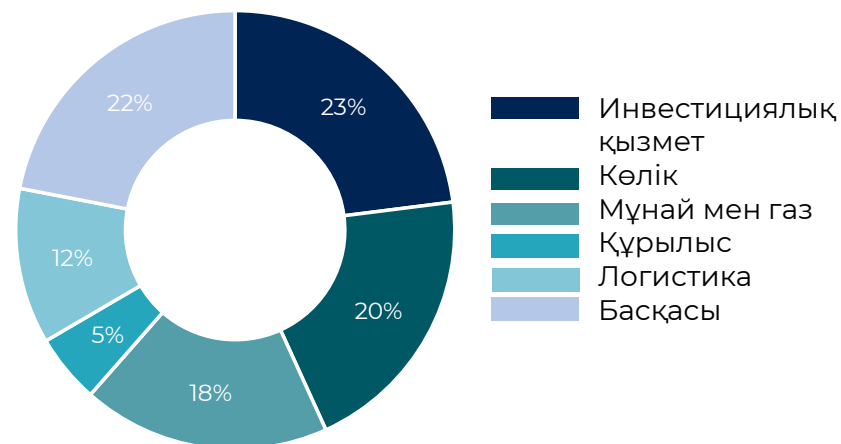
**\$4.9 млрд**

2025 жылы тартылған борыштық капитал



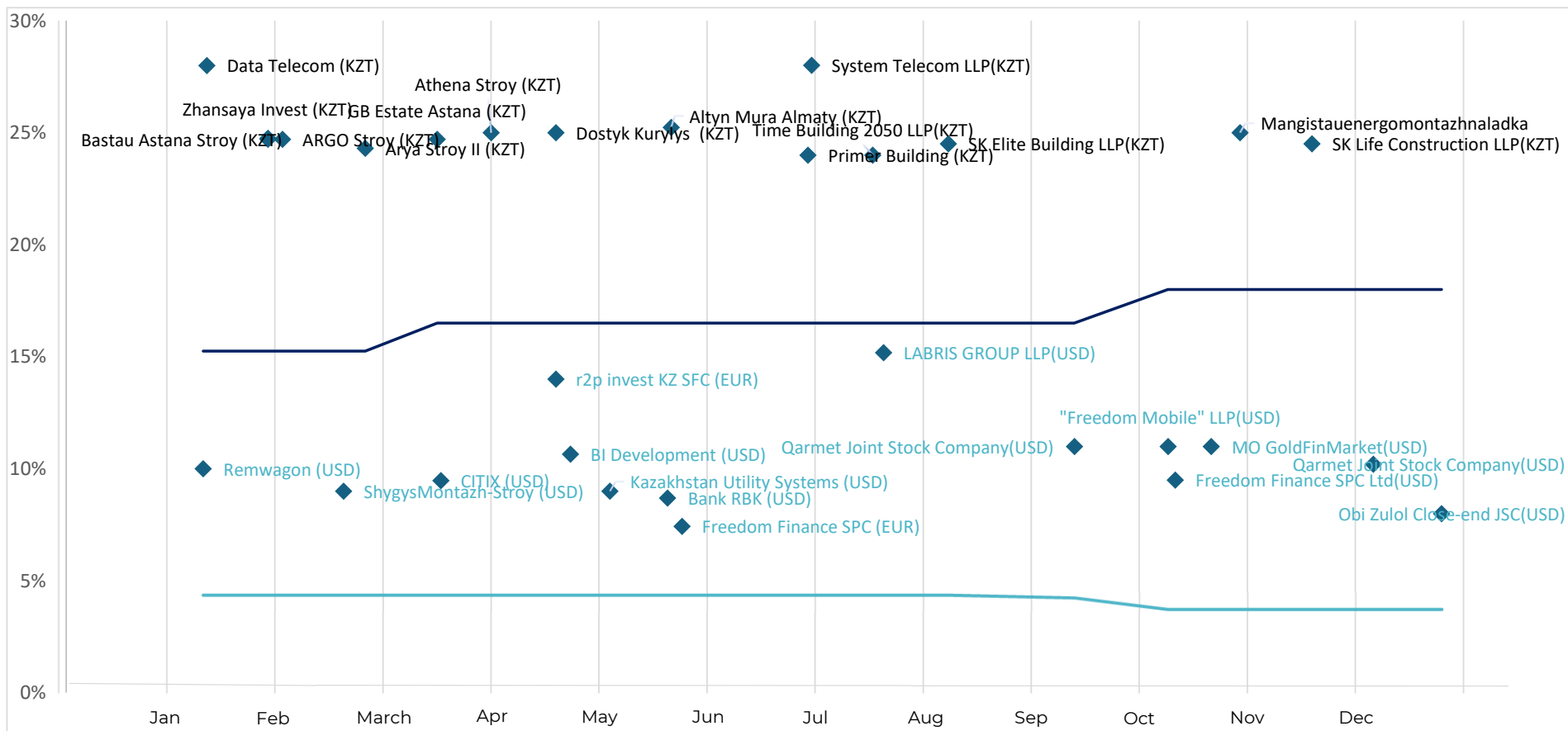
Борыштық капитал – бұл компаниялар инвесторлар үшін облигациялардың әртүрлі түрлерін шығару арқылы тартатын қаражат.

## САЛАЛАР БОЙЫНША БӨЛІНІС



Салалар бойынша бөлініс белгілі бір салалардың тартылған борыштық капиталдың жалпы көлемінен қанша үлесін алатынын көрсетеді.

# 2025 жылғы корпоративтік облигациялар кірістілігі\*



Төңгедегі (KZT) облигациялар  
USD/EUR облигациялары

— АҚШ федералдық қорларының тиімді мөлшерлемесі  
— Қазақстан Республикасы Ұлттық Банкінің базалық мөлшерлемесі

\*Корпоративтік облигациялар жоғары купондық мөлшерлеме негізінде  
\*\*АҚШ Федералдық резерв жүйесінің Басқарушылар кеңесі